



**ESTADO DE SANTA CATARINA**  
**PREFEITURA MUNICIPAL DE MAJOR VIEIRA**  
**CNPJ/MF 83.102.392/0001-27**

PROJETO DE LEI Nº. -- 4 /2021 de 14 de Abril de 2021

**“DISPÕE SOBRE AS DIRETRIZES PARA A ELABORAÇÃO DA LEI ORÇAMENTÁRIA DE 2022 E DÁ OUTRAS PROVIDÊNCIAS”**

**ADILSON LIZCZKOVSKI**, Prefeito Municipal de Major Vieira, Estado de Santa Catarina, no uso de suas atribuições legais, encaminha à apreciação dessa Egrégia Casa Legislativa, o seguinte:

**PROJETO DE LEI:**

**Art. 1º** - O Orçamento do Município de Major Vieira, Estado de Santa Catarina, para o exercício de 2022 será elaborado e executado de acordo com as diretrizes estabelecidas nesta lei, compreendendo:

- I das prioridades da Administração Municipal;
- II das metas fiscais;
- III da estrutura e organização dos orçamentos;
- IV das diretrizes para a elaboração e a execução dos orçamentos do Município, incluindo suas alterações;
- V das disposições sobre dívida pública municipal;
- VI das disposições sobre despesas do Município com pessoal e encargos sociais;
- VII das disposições sobre alterações na legislação tributária do Município; e
- VIII das disposições gerais.

**I – DAS PRIORIDADES E METAS DA ADMINISTRAÇÃO**

**Art. 2º** - As prioridades e metas da administração municipal para o exercício financeiro de 2022, estão definidas e demonstradas no Plano Plurianual de 2022 à 2025 compatíveis com os objetivos e normas estabelecidas nesta Lei.

**§ 1º** - Os recursos estimados na Lei Orçamentária de 2022 serão destinados, preferencialmente, para as prioridades e metas estabelecidas no Plano Plurianual de 2022 à 2025, não se constituindo, todavia, em limite à programação das despesas.

**§ 2º** - Na elaboração da proposta orçamentária para 2022 o Poder Executivo poderá aumentar ou diminuir as metas estabelecidas nesta Lei, a fim de compatibilizar a despesa orçada à receita estimada, de forma a preservar o equilíbrio das contas públicas.

**§ 3º** - A elaboração e aprovação do Projeto de Lei Orçamentária de 2022 e a execução da respectiva lei deverão ser compatíveis com as metas fiscais, conforme demonstrado no anexo de Metas Fiscais constante desta Lei.




**ESTADO DE SANTA CATARINA**  
**PREFEITURA MUNICIPAL DE MAJOR VIEIRA**  
**CNPJ/MF 83.102.392/0001-27**

**II – DAS METAS FISCAIS**

**Art. 3º** - As prioridades e metas da Administração Municipal para o exercício financeiro de 2022 são aquelas definidas através dos Anexos de Metas Fiscais e de Riscos Fiscais, de que trata o art. 4º, §§ 1º, 2º e 3º da Lei Complementar 101 de 2000, que integram a Lei de Diretrizes Orçamentárias, assim estabelecidas:

- I – Tabela 1 – Demonstrativo dos riscos fiscais e providências;
- II – Tabela 2 - Demonstrativo – Metas anuais;
- III – Tabela 3 - Demonstrativo – Avaliação do cumprimento das metas fiscais do exercício anterior;
- IV – Tabela 4 - Demonstrativo – Metas fiscais atuais comparadas com as fixadas nos três exercícios anteriores;
- V – Tabela 5 - Demonstrativo – Evolução do patrimônio líquido;
- VI – Tabela 6 - Demonstrativo – Origem e aplicação dos recursos obtidos com a alienação de ativos;
- VII – Tabela 7 - Demonstrativo . – Receitas e Despesas Previdenciárias do Regime Próprio de Previdência dos Servidores;
- VIII – Tabela 8 - Demonstrativo – Estimativa e compensação da renúncia de receita;
- IX – Tabela 9 - Demonstrativo – Margem de expansão das despesas obrigatórias de caráter continuado;
- X – Tabela 10 – Demonstrativo – Metas e Prioridades da Administração Pública;
- XI – Tabela 11 – Demonstrativo – Metas Físicas e Fiscais por Ações;
- XII – Tabela 12 – Demonstrativo - Discriminação das Receitas;
- XIII – Tabela 13 – Demonstrativo - Metodologia e Memória de Cálculo das Metas Anuais para as Receitas;
- XIV – Tabela 14 – Demonstrativo - Metodologia e Memória de Cálculo das Metas Anuais para as Despesas;

**Art. 4º** - As prioridades e metas da Administração Pública para o exercício de 2022, terão precedência na alocação dos recursos na Lei Orçamentária de 2021 e na sua execução.



**ESTADO DE SANTA CATARINA**  
**PREFEITURA MUNICIPAL DE MAJOR VIEIRA**  
**CNPJ/MF 83.102.392/0001-27**

**III – DA ESTRUTURA E ORGANIZAÇÃO DOS ORÇAMENTOS**

**Art. 5º** - O orçamento para o exercício financeiro de 2022 abrangerá os Poderes Legislativo, Executivo, seus Fundos, Fundações e Autarquias e será elaborado levando-se em conta a Estrutura Organizacional da Prefeitura.

**Parágrafo único.** As eventuais alterações e modificações da estrutura da administração Direta e Indireta, realizadas até a aprovação do orçamento, serão consideradas quando da elaboração deste.

**Art. 6º** - Para efeito desta Lei, entende-se por:

I – **programa**, o instrumento de organização da ação governamental visando à concretização dos objetivos pretendidos;

II – **ação**, um instrumento de programação para alcançar o objetivo de um programa, denominado por projeto, atividade ou operação especial;

III – **atividade**, um instrumento de programação para alcançar o objetivo de um programa, envolvendo um conjunto de operações que se realizam de modo contínuo e permanente, das quais resulta um produto necessário à manutenção da atuação governamental;

IV – **projeto**, um instrumento de programação para alcançar o objetivo de um programa, envolvendo um conjunto de operações, limitadas no tempo, das quais resulta um produto que concorre para a expansão ou aperfeiçoamento da atuação governamental;

V – **operação especial**, as despesas que não contribuem para a manutenção, expansão ou aperfeiçoamento das ações de governo, das quais não resulta um produto, e não gera contraprestação direta sob a forma de bens e serviços;

VI – **unidade orçamentária**, o menor nível da classificação institucional, agrupada em órgãos orçamentários, entendidos estes como os de maior nível da classificação institucional;

VII – **receita ordinária**, aquelas previstas para ingressarem no caixa da unidade gestora de forma regular, seja pela competência de tributar e arrecadar, seja por determinação constitucional no partilhamento dos tributos de competência de outras esferas de governo;

VIII – **execução física**, a autorização para que o contratado realize a obra, forneça o bem ou preste o serviço;

IX – **execução orçamentária**, o empenho e a liquidação da despesa, inclusive sua inscrição em restos a pagar;

X – **execução financeira**, o pagamento da despesa, inclusive dos restos a pagar já inscritos.

**§ 1º** - Cada programa identificará as ações necessárias para atingir os seus objetivos, sob a forma de atividades, projetos e operações especiais, especificando os respectivos valores e metas, bem como as unidades orçamentárias responsáveis pela realização da ação.

**§ 2º** - Cada atividade, projeto e operação especial identificará a função e a subfunção às quais se vinculam, na forma do anexo que integra a Portaria nº 42 de 14 de Abril de 1999, do Ministério do Orçamento e Gestão.



**ESTADO DE SANTA CATARINA**  
**PREFEITURA MUNICIPAL DE MAJOR VIEIRA**  
**CNPJ/MF 83.102.392/0001-27**

**Art. 7º** - A Lei Orçamentária para 2022 evidenciará a Receita de cada uma das Unidades Gestoras em níveis gerencialmente importante, especificando no Orçamento da Receita da Unidade Gestora Central aquelas vinculadas a Fundos, Fundações e Autarquias, identificando cada rubrica com o Código de Destinação de Recurso; e a Despesa de cada Unidade Gestora, por função, subfunção, programa, projeto, atividade ou operações especiais e, quanto a sua natureza, por categoria econômica, grupo de natureza de despesa, modalidade de aplicação, sendo também identificado o código de fonte de recurso, em consonância com a Portaria MOG nº42/1999, com a Portaria Interministerial nº 163/2001 e suas alterações, na forma dos seguintes Anexos:

- I – Demonstrativo da Receita e Despesa, segundo as Categorias Econômicas (Anexo I da Lei nº 4.320/64 e Adendo II da Portaria SOF/SEPLAN nº 8/85);
- II – Demonstrativo da Receita, segundo as Categorias Econômicas (Anexo II da Lei nº 4.320/64 e Adendo III da Portaria SOF/SEPLAN nº 8/85);
- III - Demonstrativo da Natureza das Despesas Segundo as Categorias Econômicas (Anexo II da Lei 4.320/64 e Adendo III da Portaria SOF/SEPLAN nº 8/85);
- IV – Classificação da Despesa conforme Funcional Programática (Anexo V da Lei nº 4.320/64);
- V – Programa de Trabalho (Anexo VI da Lei nº 4.320/64 e Adendo V da Portaria SOF/SEPLAN nº 8/85);
- VI – Demonstrativo da Despesa por Funções, Subfunções, Programas conforme o Vínculo (Anexo VIII da Lei 4.320/64 e Adendo VII da Portaria SOF/SEPLAN nº 8/85);
- VII – Demonstrativo da Despesa por Órgãos e Funções (Anexo IX da Lei 4.320/64 e Adendo VIII da Portaria SOF/SEPLAN nº 08/85);
- VIII – Demonstrativo Despesas por Órgãos e Funções;
- IX – Demonstrativo da Compatibilidade da Programação dos Orçamentos com as Metas Fiscais e Físicas estabelecidas na Lei de Diretrizes Orçamentárias (Art. 5º, I da Lei Complementar nº 101/2000).
- X – Discriminação das Despesas por ações e por modalidade de aplicação.

§ 1º - O Orçamento dos Fundos e Fundações que acompanha o Orçamento Geral do Município, evidenciará suas receitas e despesas conforme disposto no caput deste Artigo.

§ 2º - Para efeito desta lei, entende-se por Unidade Gestora Central, a Prefeitura, e por Unidade Gestora, as Entidades com Orçamento e Contabilidade própria.

**Art. 8º** - A mensagem de encaminhamento do projeto de lei orçamentária conterá:

- I – Projeto de Lei do Orçamento;
- II – Demonstrativo da Evolução da Receita realizada de 2018 até 2020 e estimada de 2022 até 2025;
- III - Demonstrativo da Evolução da Despesa realizada de 2018 até 2020 e estimada de 2022 até 2025;
- IV – Demonstrativo da Evolução da Receita Corrente Líquida realizada de 2018 até 2020 e estimada de 2022 até 2025
- V – Evolução da Dívida Fundada realizada dos anos 2018 até 2020 e estimada de 2022 até 2025;



**ESTADO DE SANTA CATARINA**  
**PREFEITURA MUNICIPAL DE MAJOR VIEIRA**  
**CNPJ/MF 83.102.392/0001-27**

VI – Evolução do Estoque da Dívida Ativa realizada de 2018 até 2020 e estimada de 2022 até 2025.

**IV – DAS DIRETRIZES PARA A ELABORAÇÃO E A EXECUÇÃO DOS  
ORÇAMENTOS DO MUNICÍPIO, INCLUINDO SUAS ALTERAÇÕES**

**Art. 9º** - O Orçamento para o exercício de 2022 obedecerá entre outros, ao princípio da transparência e do equilíbrio das contas públicas, abrangendo os Poderes Legislativo, Executivo, Fundações e Fundos. (ART. 1º, § 1º e ART. 4º, I, “a” da LRF).

§ 1º – Os Fundos e Fundações Municipais serão gerenciados pelo Prefeito Municipal, podendo por manifestação formal, serem delegados a servidores municipais.

§ 2º - A movimentação orçamentária e financeira das contas dos Fundos e Fundações Municipais deverão ser demonstradas também em balancetes apartados da Unidade Gestora Central quando a gestão for delegada pelo Prefeito a servidor Municipal.

**Art. 10** - As previsões de receita para o exercício de 2022, observarão as normas técnicas e legais, considerarão os efeitos das alterações na legislação, da variação do índice de preços, o crescimento econômico ou qualquer outro fator relevante e serão acompanhadas de demonstrativo de sua evolução nos últimos três anos, e da projeção para os dois seguintes àquele a que se referirem, e da metodologia de cálculo e premissas utilizadas.

**Parágrafo único** - A Receita Corrente Líquida será calculada de acordo com disposto no artigo 2º, IV da Lei Complementar nº101/2000.

**Art. 11** - É obrigatória a execução orçamentária e financeira da programação incluída por emendas individuais do Legislativo Municipal em Lei Orçamentária Anual. (vide §11 do art. 166 da CF)

§ 1º As emendas individuais ao projeto de lei orçamentária serão aprovadas no limite de 1,2% (um inteiro e dois décimos por cento) da receita corrente líquida realizada no exercício anterior, sendo que a metade deste percentual será destinada a ações e serviços públicos de saúde. (vide §9º do art. 166 da CF)

§ 2º As programações orçamentárias previstas no caput deste artigo não serão de execução obrigatória nos casos dos impedimentos estritamente de ordem técnica, nestes casos, serão adotadas as seguintes medidas: (vide §12 e §14 do art. 166 da CF)

I – até cento e vinte dias após a publicação da lei orçamentária, o Poder Executivo enviará ao Poder Legislativo as justificativas do impedimento;

II – até trinta dias após o término do prazo previsto no inciso I deste parágrafo, o Poder Legislativo indicará ao Poder Executivo o remanejamento da programação cujo impedimento seja insuperável;

III – até 30 de setembro, ou até trinta dias após o prazo previsto no inciso II, o Poder Executivo encaminhará projeto de lei ao Legislativo Municipal sobre o remanejamento da programação prevista inicialmente cujo impedimento seja insuperável; e

IV – se, até 20 de novembro, ou até trinta dias após o término do prazo previsto no inciso III, o Legislativo Municipal não deliberar sobre o projeto, o remanejamento será implementado por ato do Poder Executivo, nos termos previstos na lei orçamentária anual.



**ESTADO DE SANTA CATARINA**  
**PREFEITURA MUNICIPAL DE MAJOR VIEIRA**  
**CNPJ/MF 83.102.392/0001-27**

V- No caso de descumprimento do prazo imposto no inciso IV do §2º as programações orçamentárias previstas no caput deste artigo não serão consideradas de execução obrigatória nos casos dos impedimentos justificados na notificação prevista no inciso I do § 2º deste artigo. (vide §15 do art. 166 da CF).

§ 3º Considera-se equitativa a execução das programações em caráter obrigatório que atenda de forma igualitária e impessoal às emendas apresentadas, independentemente de autoria. (vide §18 do art. 166 da CF)

§ 4º Para fins do disposto no caput deste artigo, a execução da programação orçamentária será:

I – demonstrada em dotações orçamentárias específicas da Lei Orçamentária Anual, preferencialmente em nível de subunidade orçamentária vinculada à secretaria municipal correspondente à despesa, para fins de apuração de seus respectivos custos e prestação de contas;

II – fiscalizada e avaliada, pelo Vereador autor da emenda, quanto aos resultados obtidos.

§ 5º A não execução da programação orçamentária das emendas parlamentares previstas neste artigo implicará em crime de responsabilidade, nos termos da legislação aplicável

**Art. 12** - Os recursos financeiros destinados ao Poder Legislativo Municipal no quadriênio 2022/2025, corresponderão ao percentual de 7% (sete por cento) relativo ao somatório da receita tributária e das transferências previstas no § 5º do art. 153 e nos arts. 158 e 159 da CF, efetivamente realizado nos respectivos exercícios anteriores, excluído desse limite os gastos com funcionários inativos da Câmara.

**Parágrafo único.** Se verificado no início de cada exercício, que os recursos financeiros de que trata o “caput” deste artigo estão aquém do percentual de 7% (sete por cento) previsto no art. 29-A, inciso I da CF/88, o Presidente da Câmara através de ato da Presidência proverá a reestimativa dos valores, para encaminhamento ao Poder Executivo, de modo que seja feita a adequação orçamentária.

**Art. 13** - Na execução do orçamento, verificado que o comportamento da receita orçamentária poderá afetar o equilíbrio orçamentário e financeiro, os Poderes Legislativo e Executivo, de forma proporcional as suas dotações, adotarão mecanismos de limitações de empenhos nos montantes necessários, conforme critérios estabelecidos abaixo: (Art. 9º, e II do § 1º do Art. 31 da Lei Complementar 101/2000)

- I – redução dos investimentos programados, desde que não comprometidos;
- II – redução de despesas com manutenção;
- III – eliminação de despesas com horas extras; e
- IV – eliminação de possíveis vantagens concedidas a servidores.

**Parágrafo único** – A Lei Orçamentária, bem como a execução orçamentária, primarão pelo equilíbrio entre receitas e despesas.

**Art. 14** – A expansão das despesas obrigatórias de caráter continuado, não excederão, no exercício de 2022, a 10% da Receita Corrente Líquida apurada no exercício de 2021. (Art. 4º, § 2º, V da Lei Complementar 101/2000)



**ESTADO DE SANTA CATARINA**  
**PREFEITURA MUNICIPAL DE MAJOR VIEIRA**  
**CNPJ/MF 83.102.392/0001-27**

**Art. 15** – O orçamento da Unidade Gestora Central para o exercício de 2022 contemplará recursos ordinários para a Reserva de Contingência, limitados até 1% da Receita Corrente Líquida prevista, destinados a atender os passivos contingentes e outros riscos e eventos fiscais imprevistos (Art. 5º, III “b” da Lei Complementar 101/2000).

**Parágrafo único** – Para efeito desta lei, entende-se como riscos e eventos fiscais imprevistos, entre outros as despesas necessárias ao funcionamento e manutenção dos serviços públicos e da estrutura da Administração Pública Municipal, não orçadas ou orçadas a menor, as decorrentes de criação, expansão ou aperfeiçoamento de ações governamentais às necessidades do poder público, inclusive as intempéries.

**Art. 16** – Os investimentos com duração superior a 12 (doze) meses somente constarão da Lei Orçamentária Anual se contemplados no Plano Plurianual 2022/2025 ou em lei que autorize sua inclusão. (Art. 5º, § 5º da Lei Complementar 101/2000).

**Art. 17** – O Executivo Municipal estabelecerá até 30 dias após a publicação da Lei Orçamentária Anual, as metas bimestrais de arrecadação, a programação financeira e o cronograma de execução mensal de desembolso para suas Unidades Gestoras. (Art. 8º e 14 da Lei Complementar 101/2000).

**Art. 18** – Os projetos e atividades com recursos legalmente vinculados a finalidade específica serão utilizados exclusivamente para atender ao objeto de sua vinculação, ainda que em exercício diverso daquele em que ocorrer o ingresso. (Art. 8º, § único da Lei Complementar 101/2000).

**Parágrafo único** – Os recursos de convênios não previstos nos orçamentos da receita, ou o seu provável excesso e/ou excesso de arrecadação, poderão ser utilizados como fonte de recursos para abertura de créditos adicionais suplementares e especiais.

**Art. 19** – A transferência de recursos do Tesouro Municipal a entidades públicas ou privadas sem fins lucrativos a título de subvenção social e auxílio, beneficiará somente aquelas declaradas de utilidade pública municipal de caráter educativo, assistencial, recreativo, cultural, esportivo, de saúde e voltadas para o fortalecimento do associativismo municipal. (Art. 4º, I, f; Art. 25 § 1º; e art. 26, caput da Lei Complementar 101/2000).

**Parágrafo único:** sem prejuízo das disposições contidas **no caput**, a destinação de recursos a entidades públicas ou privadas sem fins lucrativos dependerá, se assim entendido necessário, da edição e publicação, pelo Poder Executivo, de normas a serem observadas na concessão de subvenções sociais, auxílios e contribuições correntes, que definam, entre outros aspectos, critérios e objetivos de habilitação e seleção das entidades beneficiárias e de alocação de recursos e prazo do benefício, prevendo-se, ainda, cláusula de reversão no caso de desvio de finalidade.

**Art. 20** – A transferência de recursos do Tesouro Municipal a entidades públicas ou privadas sem fins lucrativos a título de cooperação técnica, financeira, técnica-financeira, ou contribuição beneficiará aquelas de caráter educativo, assistencial, recreativo, cultural, esportivo, de saúde, agrícola, econômico, administrativo e voltadas para o fortalecimento do associativismo municipal. (Art. 4º, I, f; Art. 25 § 1º; e art. 26, caput da Lei Complementar 101/2000).



**ESTADO DE SANTA CATARINA**  
**PREFEITURA MUNICIPAL DE MAJOR VIEIRA**  
**CNPJ/MF 83.102.392/0001-27**

---

**Art. 21** – Para efeito do disposto no Art. 16, § 3º da Lei Complementar 101/2000, são consideradas despesas irrelevantes, aquelas decorrentes de cada ação governamental nova, cujo impacto orçamentário-financeiro num exercício não excedam o valor para dispensa de licitação fixado no item I e II do Art. 24 da Lei 8.666/93, devidamente atualizado.

**Art. 22** – Nenhum projeto novo poderá ser incluído no orçamento, sem antes ter assegurado recursos suficientes para obras ou etapa de obras em andamento e para conservação do patrimônio público, salvo projetos programados com recursos de convênios e operações de crédito. (Art. 45 da Lei Complementar 101/2000)

**Art. 23** – As despesas de competência de outros entes da Federação só serão assumidas pela Administração Municipal quando firmados por convênios, acordos ou ajustes e previstos os recursos na lei orçamentária ou em créditos adicionais. (Art. 62, I da Lei Complementar 101/2000)

**Art. 24** – A previsão das receitas e a fixação das despesas serão orçadas para 2022 a preços correntes.

**Art. 25** – A execução do Orçamento da Despesa obedecerá, dentro de cada Projeto, Atividade ou Operações Especiais, a dotação fixada para cada Grupo de Natureza de Despesa e Modalidade de Aplicação em conformidade com o artigo 6º da Portaria Interministerial STN/SOF nº 163/2001 e suas alterações.

**Art. 24** – Durante a execução orçamentária de 2022, o Executivo Municipal, autorizado por lei, poderá incluir novos projetos, atividades ou operações especiais no orçamento das unidades gestoras na forma de crédito especial, desde que se enquadre nas prioridades para o exercício de 2022, constantes nos anexos desta Lei ou em suas alterações posteriores.

**Parágrafo único** – a Lei Orçamentária e as de créditos adicionais só incluirão novos projetos após adequadamente atendidos os em andamento e contempladas as despesas de conservação do patrimônio público. (Art. 45, caput, da Lei Complementar 101/2000)

**Art. 26** - O projeto de Lei que conceda ou amplie incentivo ou benefício de natureza tributária da qual decorra renúncia de receita deverá estar acompanhada de estimativa do impacto orçamentário-financeiro no exercício em que deva iniciar sua vigência e nos dois seguintes, e só será aprovado se atendidas as exigências do art. 14 da Lei Complementar no 101, de 2000.

**Parágrafo único** - a renúncia de receita estimada para o exercício de 2022, constante do Anexo próprio desta Lei, não será considerada para efeito de cálculo do orçamento da receita (art 4º, § 2º, V e art. 14, I da Lei Complementar 101/2000).



**ESTADO DE SANTA CATARINA**  
**PREFEITURA MUNICIPAL DE MAJOR VIEIRA**  
**CNPJ/MF 83.102.392/0001-27**

**V – DAS DISPOSIÇÕES SOBRE A DÍVIDA PÚBLICA MUNICIPAL**

**Art. 27** - A Lei Orçamentária para 2022 garantirá recursos para pagamento de despesas decorrentes de débitos refinanciados, inclusive com a previdência social.

**Art. 28** – Obedecidos os limites estabelecidos em Lei Complementar Federal, o Município poderá realizar operações de crédito ao longo do exercício de 2022.

**Art. 29** – As operações de crédito deverão constar da Proposta Orçamentária ou em suas alterações e autorizadas por lei específica.

**Art. 30** – A verificação dos limites da dívida pública será feita na forma e nos prazos estabelecidos na Lei Complementar 101/00 e em conformidade com a Resolução do Senado Federal.

**VI – DAS DISPOSIÇÕES SOBRE DESPESAS COM PESSOAL E ENCARGOS SOCIAIS**

**Art. 31** – O Poder Executivo Municipal e o Poder Legislativo Municipal, em seus órgãos e entidades da administração direta e indireta, inclusive suas fundações instituídas e mantidas pelo Poder Público, mediante lei autorizativa, poderão criar cargos, funções e empregos públicos, alterar a estrutura de carreiras; corrigir, aumentar a remuneração e conceder vantagens a agentes públicos; realizar concurso público e testes seletivos, admitir ou contratar pessoal aprovado em concurso público, em testes seletivos ou em caráter temporário, na forma da lei, observados os limites e as regras da Lei de Responsabilidade Fiscal. (Artigo 169, § 1º, II da CF)


Parágrafo único – Os recursos para as despesas decorrentes destes atos deverão estar previstos na Lei de orçamento para 2022 ou em créditos adicionais.

**Art. 32** – Ressalvada a hipótese do inciso X do artigo 37 da Constituição Federal, a despesa total com pessoal dos Poderes Legislativo e Executivo não excederá, em percentual da Receita Corrente Líquida, a despesa verificada no exercício de 2021, acrescida de até 10% (dez por cento), obedecido os limites prudenciais de 5,70% e 51,30% da Receita Corrente Líquida, respectivamente (Art. 71 da Lei Complementar 101/2000).

**Art. 33** – Nos casos de necessidade temporária de excepcional interesse público, devidamente justificado pela autoridade competente, a Administração Municipal poderá autorizar a realização de horas extras pelos servidores, quando as despesas com pessoal excederem a 95% do limite estabelecido no Art. 20, III da Lei de Responsabilidade Fiscal (ART. 22, § único, V da Lei Complementar 101/2000).

**Art. 34** – O Executivo Municipal adotará as seguintes medidas para reduzir as despesas com pessoal caso elas ultrapassem os limites estabelecidos na Lei de Responsabilidade Fiscal (ART. 19 e 20 da Lei Complementar 101/2000):

- I - exoneração de servidores ocupantes de cargo em comissão;
- II – demissão de servidores admitidos em caráter temporário.
- III – – eliminação das despesas com horas-extras, salvo nos casos de interesse e necessidade pública;



**ESTADO DE SANTA CATARINA**  
**PREFEITURA MUNICIPAL DE MAJOR VIEIRA**  
**CNPJ/MF 83.102.392/0001-27**

**IV – eliminação de vantagens concedidas a servidores;**

**Art. 35** – Para efeito desta Lei e de registros contábeis, entende-se como terceirização de mão-de-obra referente a substituição de servidores de que trata o artigo 18, § 1º da Lei Complementar 101/2000, a contratação de pessoal para o exercício exclusivo de atividades ou funções constantes do Plano de Cargos da Administração Municipal de MAJOR VIEIRA ou ainda atividades próprias da Administração Pública Municipal, desde que, em ambos os casos, não haja utilização de materiais ou equipamentos de propriedade do contratado ou de terceiros.

**Parágrafo único:** para a terceirização de que trata este artigo, os cargos a serem preenchidos, não poderão ser relativos a atividades fim da administração nas áreas de Saúde e Educação.

**Art. 36** – A verificação dos limites das despesas com pessoal será feita no final de cada quadrimestre (Art. 22 da Lei Complementar 101/2000).

**VII – DAS DISPOSIÇÕES SOBRE ALTERAÇÕES NA LEGISLAÇÃO TRIBUTÁRIA DO MUNICÍPIO**

**Art. 37** – O Executivo Municipal, autorizado em lei, poderá alterar e criar taxas, contribuições, conceder benefícios fiscais e realizar promoções para os contribuintes que pagarem seus tributos em parcela única e/ou no prazo de vencimento, e estiverem em dia com suas obrigações tributárias, devendo, nestes casos, ser considerado ou não nos cálculos do orçamento da receita, apresentando estudos do seu impacto e atender ao disposto no Art. 14 da Lei Complementar 101/2000.

**Art. 38** - A Dívida Ativa Municipal de valor inexpressivo ou de cobrança judicial antieconômica, assim consideradas aquelas cuja expressão monetária seja inferior a 1(um) salário mínimo, de acordo com a Lei Estadual n.º 14.266, de 21/12/2007, não será encaminhada à cobrança judicial, e após esgotados os meios para cobrança administrativa, poderá ser cancelada mediante autorização legislativa, não se constituindo em renúncia de receita para efeito do disposto no art. 14, § 3º, inciso II da Lei Complementar n.º 101/2000.

**Art. 39** – O ato que conceder ou ampliar incentivo, isenção ou benefício de natureza tributária ou financeira, somente entrará em vigor após adoção de medidas de compensação, se for o caso.

**VIII – DAS DISPOSIÇÕES GERAIS**

**Art. 40** – O Executivo Municipal encaminhará o projeto de Lei Orçamentária Anual para o exercício de 2022 à Câmara Municipal de Vereadores até a data prevista no art. 139 da Lei Orgânica do Município.

**Parágrafo único** - Se o projeto de Lei Orçamentária Anual não for encaminhado à sanção até o início do exercício financeiro de 2022 fica o Executivo Municipal autorizado a executar a proposta orçamentária na forma original, até a sanção da respectiva Lei Orçamentária Anual.



**ESTADO DE SANTA CATARINA**  
**PREFEITURA MUNICIPAL DE MAJOR VIEIRA**  
**CNPJ/MF 83.102.392/0001-27**

**Art. 41** – Ficam autorizadas as despesas com juros e atualização monetária, por eventual atraso no pagamento de compromissos, decorrente de insuficiência financeira.

**Art. 42** – A Administração Municipal, tanto quanto possível, até a criação de estrutura adequada, deverá apropriar as despesas e exercer o seu controle, de forma a demonstrar o custo de cada ação ou serviço, definindo os centros de custos e a forma de apropriação destes, por ato do Chefe do Poder Executivo.

**Art. 43** – Os créditos especiais e extraordinários, abertos nos últimos 04 (quatro) meses do exercício, poderão ser reabertos no exercício subsequente, através de Lei aprovada pela Câmara.

**Art. 44** – O Executivo Municipal está autorizado a assinar convênios com o Governo Federal e Estadual através de seus órgãos da administração direta ou indireta para realização de obras ou serviços de competência ou não do Município.

**Art. 45** – A Lei Orçamentária Anual poderá autorizar o chefe do Poder Executivo Municipal a firmar convênios com as entidades mencionadas no artigo 17 desta Lei.

**Art. 46** – Esta lei entra em vigor na data de sua publicação, produzindo efeitos a partir de 01 de janeiro de 2022.

Major Vieira (SC), 14 de Abril de 2021

**ADILSON LIZCZKOVSKI**  
**Prefeito Municipal**



### **MENSAGEM DE ENVIO DA LEI DE DIRETRIZES ORÇAMENTÁRIAS**

**CONSIDERANDO**, o disposto no artigo 165, II, § 2º da Constituição Federal;

**CONSIDERANDO**, o disposto no artigo 4º da Lei 101/2000 – Lei de Responsabilidade Fiscal;

**CONSIDERANDO**, a Lei de Diretrizes Orçamentárias como um instrumento inovador que visa dar maior transparência ao processo de elaboração do orçamento;

O presente Projeto de Lei trata das Diretrizes para a Elaboração da Lei Orçamentária para o exercício de 2022.

Observamos que o referido projeto de Lei representa o modelo de gestão aprovado através do plano de governo para o Município de Major Vieira, bem como, a vontade popular emanada em audiência pública.

Ressaltamos que as diretrizes delineadas neste projeto visam atender o disposto na Carta Magna, na Lei de Responsabilidade Fiscal, na Lei 4.320/64, na Lei Orgânica Municipal e nas demais normas legais que versam sobre essa matéria.

Sublinhamos ainda que, o presente projeto de Lei busca delinear diretrizes para a elaboração de um orçamento visando reduzir as desigualdades sociais; melhorar continuamente a qualidade da educação infantil e do ensino fundamental; a qualidade da cultura, do lazer e do esporte; aprimorar os serviços na área da saúde; aumentar do nível de emprego, o nível de empreendedorismo, ampliar os nichos de mercado e introduzir o agronegócio como fonte permanente de emprego e renda no município; elevar os serviços na área ambiental; qualificar os serviços administrativos através da modernização dos serviços da administração pública, realizar trabalhos de alta complexidade técnica nas áreas de gestão orçamentária, de planejamento e administrativa; realizar serviços eficientes na área de obras e desenvolvimento urbano do município.



**ESTADO DE SANTA CATARINA**  
**PREFEITURA MUNICIPAL DE MAJOR VIEIRA**  
**CNPJ/MF 83.102.392/0001-27**

Acrescentamos que a Administração Pública Municipal visa atender aos princípios dispostos no artigo 37 da Carta Magna sendo, a legalidade, a impessoalidade, a moralidade, a publicidade e a eficiência.

Salientamos a Vossas Excelências que o projeto de lei ora solicitado é de relevante importância para o bom desempenho das atividades executivas e conseqüentemente do município de Major Vieira como um todo.

Pela certeza da habitual atenção, antecipo agradecimentos.

Major Vieira (SC), 14 de Abril de 2021.

**ADILSON LIZCZKOVSKI**  
**Prefeito Municipal**

MUNICÍPIO DE MAJOR VIEIRA  
LEI DE DIRETRIZES ORÇAMENTÁRIAS  
ANEXO DE RISCOS FISCAIS  
**DEMONSTRATIVO DE RISCOS FISCAIS E PROVIDÊNCIAS**  
2022

ARR (LRF, art.4º, §3º)

R\$ 1,00

| PASSIVOS CONTINGENTES   |                  | PROVIDÊNCIAS   |                  |
|---|------------------|--|------------------|
| Descrição   | Valor            | Descrição  | Valor            |
| Passivo Contingentes: Obrigações em processos, ações trabalhistas, indenizações, desapropriações, etc. Riscos Fiscais: Emergências, calamidade pública, frustrações de arrecadação prevista, despesas planejadas a menor. Eventos Fiscais Imprevistos: Extinção de tributos, ocorrência imprevista em execução de obras, campanhas não previstas. | 50.000,00        | Outrossim no orçamento do Município existe previsão de uma Reserva de Contingência, em um montante para atender eventuais riscos fiscais na Administração Municipal. | 50.000,00        |
| <b>SUBTOTAL</b>   | <b>50.000,00</b> | <b>SUBTOTAL</b>  | <b>50.000,00</b> |
| <b>TOTAL</b>  | <b>50.000,00</b> | <b>TOTAL</b>   | <b>50.000,00</b> |

  
ADILSON LISZKOVSKI  
Prefeito Municipal

  
MARENIZE TEREZINHA BROCCO  
Contador CRC/SC-024743/0-9

MUNICÍPIO DE MAJOR VIEIRA  
LEI DE DIRETRIZES ORÇAMENTÁRIAS  
ANEXO DE METAS FISCAIS  
METAS ANUAIS  
2022

Seleção: Alteração em 01/01/2022 (C)

AMF - Demonstrativo 1 (LRF, art.4º, §1º)

| Especificação                                       | 2022               |                 |                       |                       | 2023               |                 |                       |                       | 2024               |                 |                       |                       |
|---|--------------------|-----------------|-----------------------|-----------------------|--------------------|-----------------|-----------------------|-----------------------|--------------------|-----------------|-----------------------|-----------------------|
|   | Valor Corrente (a) | Valor Constante | % PIB (a / PIB) x 100 | % RCL (a / RCL) x 100 | Valor Corrente (b) | Valor Constante | % PIB (b / PIB) x 100 | % RCL (b / RCL) x 100 | Valor Corrente (c) | Valor Constante | % PIB (c / PIB) x 100 | % RCL (c / RCL) x 100 |
| Receita Total                                       | 39.267.578,78      | 37.779.082,91   | 0,000                 | 119,215               | 40.780.153,23      | 37.980.723,86   | 0,000                 | 119,583               | 42.211.653,12      | 38.095.096,94   | 0,000                 | 119,900               |
| Receitas Primárias (I)                              | 38.440.178,78      | 36.983.046,74   | 0,000                 | 116,703               | 39.881.211,56      | 37.161.717,10   | 0,000                 | 117,005               | 41.301.517,10      | 37.273.719,02   | 0,000                 | 117,314               |
| Receitas Primárias Correntes                        | 36.706.640,67      | 35.315.220,96   | 0,000                 | 103,940               | 37.947.773,45      | 35.360.119,88   | 0,000                 | 107,318               | 39.188.178,99      | 35.366.477,44   | 0,000                 | 110,806               |
| Impostos, Taxas e Contribuições de Melhoria         | 2.395.400,64       | 2.304.599,42    | 0,000                 | 7,272                 | 2.481.626,14       | 2.312.404,39    | 0,000                 | 7,281                 | 2.570.328,96       | 2.319.665,87    | 0,000                 | 7,301                 |
| Contribuições                                       | 3.840.000,00       | 3.694.439,10    | 0,000                 | 11,658                | 3.964.800,00       | 3.694.440,82    | 0,000                 | 11,632                | 4.093.655,99       | 3.694.435,31    | 0,000                 | 11,628                |
| Transferências Correntes                            | 29.462.342,75      | 28.345.528,91   | 0,000                 | 89,446                | 30.465.475,03      | 28.388.038,38   | 0,000                 | 89,381                | 31.460.470,09      | 28.392.388,58   | 0,000                 | 89,361                |
| Demais Receitas Primárias Correntes                 | 1.008.897,28       | 970.653,53      | 0,000                 | 3,063                 | 1.035.872,28       | 965.236,29      | 0,000                 | 3,039                 | 1.063.723,95       | 959.987,68      | 0,000                 | 3,021                 |
| Receitas Primárias de Capital                       | 1.733.538,11       | 1.667.825,77    | 0,000                 | 5,263                 | 1.933.438,11       | 1.801.597,23    | 0,000                 | 5,672                 | 2.113.338,11       | 1.907.241,58    | 0,000                 | 6,003                 |
| Despesa Total                                       | 39.267.578,78      | 37.779.082,91   | 0,000                 | 119,215               | 40.780.153,23      | 37.980.723,86   | 0,000                 | 119,583               | 42.211.653,12      | 38.095.096,94   | 0,000                 | 119,900               |
| Despesas Primárias (II)                             | 38.803.485,96      | 37.332.582,22   | 0,000                 | 117,806               | 44.426.606,40      | 41.397.162,08   | 0,000                 | 118,222               | 41.747.560,30      | 37.676.263,29   | 0,000                 | 118,581               |
| Despesas Primárias Correntes                        | 34.840.483,72      | 33.519.803,46   | 0,000                 | 103,940               | 36.165.514,42      | 33.699.392,85   | 0,000                 | 107,318               | 37.463.575,39      | 33.810.060,28   | 0,000                 | 110,806               |
| Pessoal e Encargos Sociais                          | 19.521.965,34      | 18.781.956,26   | 0,000                 | 59,268                | 20.137.795,19      | 18.764.601,64   | 0,000                 | 57,274                | 20.804.334,51      | 18.775.458,47   | 0,000                 | 59,093                |
| Outras Despesas Correntes                           | 15.318.518,38      | 14.737.847,20   | 0,000                 | 46,506                | 16.027.719,23      | 14.934.791,21   | 0,000                 | 44,942                | 16.659.240,88      | 15.034.601,81   | 0,000                 | 47,320                |
| Despesas Primárias de Capital                       | 3.659.921,49       | 3.521.186,73    | 0,000                 | 11,111                | 3.827.465,24       | 3.566.470,90    | 0,000                 | 11,229                | 3.980.904,16       | 3.592.679,24    | 0,000                 | 11,308                |
| Pagamento de Restos a Pagar de Despesas Primária    | 0,00               | 0,00            | 0,000                 | 0,000                 | 0,00               | 0,00            | 0,000                 | 0,000                 | 0,00               | 0,00            | 0,000                 | 0,000                 |
| Resultado Primário III = (I-II)                     | (363.307,18)       | (349.535,48)    | 0,000                 | (1,103)               | (4.545.394,84)     | (4.235.444,98)  | 0,000                 | (13,335)              | (446.043,20)       | (402.544,27)    | 0,000                 | (1,267)               |
| Juros, Encargos e Variações Monetárias Ativos (IV)  | 727.400,00         | 699.826,82      | 0,000                 | 2,208                 | 778.941,67         | 725.825,74      | 0,000                 | 2,285                 | 810.136,02         | 731.130,10      | 0,000                 | 2,301                 |
| Juros, Encargos e Variações Monetárias Passivos (V) | 107.223,21         | 103.158,76      | 0,000                 | 0,326                 | 107.223,21         | 99.911,67       | 0,000                 | 0,315                 | 107.223,21         | 96.766,61       | 0,000                 | 0,305                 |
| Resultado Nominal - (VI) = (III + (IV - V))         | 256.869,61         | 247.132,59      | 0,000                 | 0,780                 | 256.869,61         | 239.353,71      | 0,000                 | 0,754                 | 256.869,61         | 231.819,22      | 0,000                 | 0,730                 |
| Divida Pública Consolidada                          | 0,00               | 0,00            | 0,000                 | 0,000                 | 0,00               | 0,00            | 0,000                 | 0,000                 | 0,00               | 0,00            | 0,000                 | 0,000                 |
| Divida Consolidada Líquida                          | 0,00               | 0,00            | 0,000                 | 0,000                 | 0,00               | 0,00            | 0,000                 | 0,000                 | 0,00               | 0,00            | 0,000                 | 0,000                 |

O cálculo das metas acima descritas foi realizado considerando-se o seguinte cenário macroeconômico:

| VARIÁVEIS                | 2022          | 2023          | 2024          |
|--------------------------|---------------|---------------|---------------|
| Inflação média (% anual) | 3,940         | 3,250         | 3,250         |
| Receita Corrente Líquida | 32.938.540,67 | 34.085.111,37 | 35.205.859,14 |

ADILSON LISZKOVSKI  
Prefeito Municipal

MARENIZE TEREZINHA BROCCO  
Contadora CRC/SC 030 498/O-6

MUNICÍPIO DE MAJOR VIEIRA  
LEI DE DIRETRIZES ORÇAMENTÁRIAS  
ANEXO DE METAS FISCAIS

Página: 1/1  
Data: 15/04/2021

AVALIAÇÃO DO CUMPRIMENTO DAS METAS FISCAIS DO EXERCÍCIO ANTERIOR  
2022

Seleção: Alteração em 01/01/2022 (C); Realização da despesa por: Empenho

AMF - Demonstrativo 2 (LRF, art.4º, §2º, inciso I)

| Especificação                     | Metas Previstas em 2020 (a) | % PIB | % RCL  | Metas Realizadas em 2020 (b) | % PIB | % RCL    | Variação          |               |
|-----------------------------------|-----------------------------|-------|--------|------------------------------|-------|----------|-------------------|---------------|
|                                   |                             |       |        |                              |       |          | Valor (c) = (b-a) | % (c/a) x 100 |
| Receita Total                     | 25.780.277,12               | ----- | 129,52 | 36.249.787,34                | ----- | (395,10) | 10.469.510,22     | 40,611        |
| Receitas Primárias (I)            | 25.031.869,12               | ----- | 125,76 | 33.499.676,83                | ----- | (365,13) | 8.467.807,71      | 33,828        |
| Despesa Total                     | 25.780.277,12               | ----- | 129,52 | 30.969.122,56                | ----- | (337,55) | 5.188.845,44      | 20,127        |
| Despesas Primárias (II)           | 25.348.477,12               | ----- | 127,35 | 29.565.722,98                | ----- | (322,25) | 4.217.245,86      | 16,637        |
| Resultado Primário (III) = (I-II) | (316.608,00)                | ----- | (1,59) | 3.933.953,85                 | ----- | (42,88)  | 4.250.561,85      | (1.342,531)   |
| Resultado Nominal                 | (143.715,82)                | ----- | (0,72) | 3.288.809,89                 | 0,000 | (35,85)  | 3.432.525,71      | (2.388,412)   |
| Dívida Pública Consolidada        | 17.199.539,14               | ----- | 86,41  | 17.199.539,14                | 0,000 | (187,47) | 0,00              | 0,000         |
| Dívida Consolidada Líquida        | 0,00                        | ----- | 0,00   | 8.682.609,71                 | 0,000 | (94,64)  | 8.682.609,71      | 0,000         |

  
ADILSON LISZKOVSKI  
Prefeito Municipal

  
MARENIZE TEREZINHA BROCCO  
Contadora CRC/SC 030.498/O-6

MUNICÍPIO DE MAJOR VIEIRA  
LEI DE DIRETRIZES ORÇAMENTÁRIAS  
ANEXO DE METAS FISCAIS

**METAS FISCAIS ATUAIS COMPARADAS COM AS FIXADAS NOS TRÊS EXERCÍCIOS ANTERIORES**  
2022

Seleção: Alteração em 01/01/2022 (C)

AMF - Demonstrativo 3 (LRF, art.4º, §2º, inciso II)

| Especificação                   | Valores a Preços Correntes |               |          |      |           |               |         |               |         |               |         |
|---------------------------------|----------------------------|---------------|----------|------|-----------|---------------|---------|---------------|---------|---------------|---------|
|                                 | 2019                       | 2020          | %        | 2021 | %         | 2022          | %       | 2023          | %       | 2024          | %       |
| Receita Total                   | 24.100.963,82              | 25.780.277,12 | 6,970    | 0,00 | (100,000) | 39.267.578,78 | 162,930 | 40.760.153,23 | 103,780 | 42.211.653,12 | 103,630 |
| Receitas Primárias (I)          | 23.352.555,82              | 25.031.869,12 | 7,190    | 0,00 | (100,000) | 38.440.178,78 | 164,810 | 39.881.211,56 | 103,750 | 41.301.517,10 | 103,560 |
| Despesa Total                   | 28.021.963,82              | 25.780.277,12 | (8,000)  | 0,00 | (100,000) | 39.267.578,78 | 140,130 | 40.760.153,23 | 103,800 | 42.211.653,12 | 103,560 |
| Despesas Primárias (II)         | 27.590.163,82              | 25.348.477,12 | (8,120)  | 0,00 | (100,000) | 38.803.485,96 | 140,510 | 40.296.060,41 | 103,850 | 41.747.560,30 | 103,600 |
| Resultado Primário III = (I-II) | (4.237.608,00)             | (316.608,00)  | (92,530) | 0,00 | (100,000) | (363.307,18)  | 8,590   | (414.848,85)  | 113,190 | (446.043,20)  | 107,520 |
| Resultado Nominal               | (4.064.715,82)             | (143.715,82)  | (96,460) | 0,00 | (100,000) | 256.989,61    | 6,320   | 256.989,61    | 100,000 | 256.989,61    | 100,000 |
| Divida Pública Consolidada      | 0,00                       | 0,00          | ----     | 0,00 | ----      | 0,00          | ----    | 0,00          | ----    | 0,00          | ----    |
| Divida Consolidada Líquida      | 0,00                       | 0,00          | ----     | 0,00 | ----      | 0,00          | ----    | 0,00          | ----    | 0,00          | ----    |

| Especificação                   | Valores a Preços Constantes |               |          |      |           |               |         |               |         |               |         |
|---------------------------------|-----------------------------|---------------|----------|------|-----------|---------------|---------|---------------|---------|---------------|---------|
|                                 | 2019                        | 2020          | %        | 2021 | %         | 2022          | %       | 2023          | %       | 2024          | %       |
| Receita Total                   | 24.100.963,82               | 25.780.277,12 | 6,970    | 0,00 | (100,000) | 37.779.082,91 | 156,750 | 37.980.723,86 | 100,530 | 38.095.096,94 | 100,300 |
| Receitas Primárias (I)          | 23.352.555,82               | 25.031.869,12 | 7,190    | 0,00 | (100,000) | 36.983.046,74 | 158,360 | 37.161.717,10 | 100,480 | 37.273.719,02 | 100,300 |
| Despesa Total                   | 28.021.963,82               | 25.780.277,12 | (8,000)  | 0,00 | (100,000) | 37.779.082,91 | 135,860 | 37.980.723,86 | 100,530 | 38.095.096,94 | 100,300 |
| Despesas Primárias (II)         | 27.590.163,82               | 25.348.477,12 | (8,120)  | 0,00 | (100,000) | 37.332.582,22 | 135,130 | 37.548.277,47 | 100,580 | 37.676.263,29 | 100,340 |
| Resultado Primário III = (I-II) | (4.237.608,00)              | (316.608,00)  | (92,530) | 0,00 | (100,000) | (349.535,48)  | 8,230   | (386.560,36)  | 105,900 | (402.544,27)  | 104,130 |
| Resultado Nominal               | (4.064.715,82)              | (143.715,82)  | (96,460) | 0,00 | (100,000) | 247.132,59    | 6,060   | 239.353,71    | 96,810  | 231.819,22    | 96,810  |
| Divida Pública Consolidada      | 0,00                        | 0,00          | ----     | 0,00 | ----      | 0,00          | ----    | 0,00          | ----    | 0,00          | ----    |
| Divida Consolidada Líquida      | 0,00                        | 0,00          | ----     | 0,00 | ----      | 0,00          | ----    | 0,00          | ----    | 0,00          | ----    |

ÍNDICES DE INFLAÇÃO

|  | 2019  | 2020  | 2021  | 2022  | 2023  | 2024  |
|--|-------|-------|-------|-------|-------|-------|
|  | 0,000 | 0,000 | 0,000 | 3,940 | 3,250 | 3,250 |

  
ADILSON LISZKOVSKI  
Prefeito Municipal

  
MARENIZE TEREZINHA BROCCO  
Contadora CRC/SC 030.498/O-6


MUNICÍPIO DE MAJOR VIEIRA  
LEI DE DIRETRIZES ORÇAMENTÁRIAS  
ANEXO DE METAS FISCAIS  
**EVOLUÇÃO DO PATRIMÔNIO LÍQUIDO**  
2022

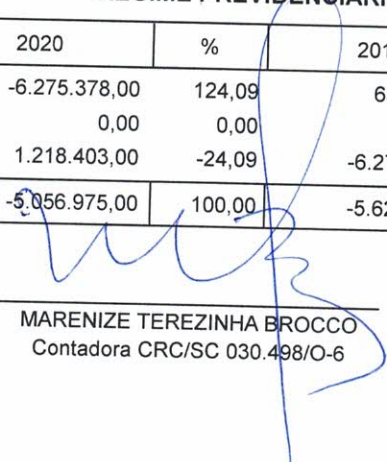
AMF - Demonstrativo 4 (LRF, art.4º, §2º, inciso III)

| Patrimônio Líquido             | 2020                | %             | 2019                | %             | 2018                | %             |
|--------------------------------|---------------------|---------------|---------------------|---------------|---------------------|---------------|
| Patrimônio                     | 633.113,00          | 15,78         | 4.264.424,00        | 87,07         | 4.639.310,00        | 108,79        |
| Reservas                       | 0,00                | 0,00          | 0,00                | 0,00          | 0,00                | 0,00          |
| Lucros ou Prejuízos Acumulados | 3.379.829,00        | 84,22         | 633.113,00          | 12,93         | -374.886,00         | -8,79         |
| <b>TOTAL</b>                   | <b>4.012.942,00</b> | <b>100,00</b> | <b>4.897.537,00</b> | <b>100,00</b> | <b>4.264.424,00</b> | <b>100,00</b> |

**REGIME PREVIDENCIÁRIO**

| Patrimônio Líquido             | 2020                 | %             | 2019                 | %             | 2018              | %             |
|--------------------------------|----------------------|---------------|----------------------|---------------|-------------------|---------------|
| Patrimônio                     | -6.275.378,00        | 124,09        | 654.964,00           | -11,65        | 312.151,00        | 47,66         |
| Reservas                       | 0,00                 | 0,00          | 0,00                 | 0,00          | 0,00              | 0,00          |
| Lucros ou Prejuízos Acumulados | 1.218.403,00         | -24,09        | -6.275.378,00        | 111,65        | 342.812,00        | 52,34         |
| <b>TOTAL</b>                   | <b>-5.056.975,00</b> | <b>100,00</b> | <b>-5.620.414,00</b> | <b>100,00</b> | <b>654.963,00</b> | <b>100,00</b> |

  
ADILSON LISCZKOVSKI  
Prefeito Municipal

  
MARENIZE TEREZINHA BROCCO  
Contadora CRC/SC 030.498/O-6

MUNICÍPIO DE MAJOR VIEIRA  
LEI DE DIRETRIZES ORÇAMENTÁRIAS  
ANEXO DE METAS FISCAIS  
**ORIGEM E APLICAÇÃO DOS RECURSOS OBTIDOS COM A ALIENAÇÃO DE ATIVOS**  
2022

Seleção: Exercício = 2022; Realização da despesa por: Empenho


AMF - Demonstrativo 5 (LRF, art.4º, §2º, inciso III)

R\$ 1,00


| RECEITAS REALIZADAS                           | 2020<br>(a) | 2019<br>(b)      | 2018<br>(c)      |
|---|-------------|------------------|------------------|
| RECEITAS DE CAPITAL - ALIENAÇÃO DE ATIVOS (I) | 0,00        | 30.379,00        | 18.133,00        |
| Alienação de Bens Móveis                      | 0,00        | 0,00             | 0,00             |
| Alienação de Bens Imóveis                     | 0,00        | 30.379,00        | 18.133,00        |
| Alienação de Bens Intangíveis                 | 0,00        | 0,00             | 0,00             |
| Rendimentos de Aplicações Financeiras         | 0,00        | 0,00             | 0,00             |
| <b>TOTAL</b>                                  | <b>0,00</b> | <b>30.379,00</b> | <b>18.133,00</b> |

| DESPESAS EXECUTADAS                                | 2020<br>(d) | 2019<br>(e)      | 2018<br>(f)      |
|--|-------------|------------------|------------------|
| APLICAÇÃO DOS RECURSOS DA ALIENAÇÃO DE ATIVOS (II) | 0,00        | 30.379,00        | 82.679,00        |
| DESPESAS DE CAPITAL                                | 0,00        | 30.379,00        | 82.679,00        |
| Investimentos                                      | 0,00        | 30.379,00        | 82.679,00        |
| Inversões Financeiras                              | 0,00        | 0,00             | 0,00             |
| Amortização da Dívida                              | 0,00        | 0,00             | 0,00             |
| DESPESAS CORRENTES DOS REGIMES DE PREVIDÊNCIA      | 0,00        | 0,00             | 0,00             |
| Regime Próprio de Previdência dos Servidores       | 0,00        | 0,00             | 0,00             |
| <b>TOTAL</b>                                       | <b>0,00</b> | <b>30.379,00</b> | <b>82.679,00</b> |

| SALDO FINANCEIRO   | 2020<br>(g) = ((Ia - II d) + (III h)) | 2019<br>(h) = ((Ib - II e) + III i) | 2018<br>(i) = (Ic - II f) |
|--------------------|---------------------------------------|-------------------------------------|---------------------------|
| <b>VALOR (III)</b> | <b>-64.546,00</b>                     | <b>-64.546,00</b>                   | <b>-64.546,00</b>         |



ADILSON LISZKOVSKI  
Prefeito Municipal



MARENIZE TEREZINHA BROCCO  
Contadora CRC/SC 030.498/O-6



Natureza Jurídica não encontrada  
**FUNDO MUN. SEGURIDADE SOCIAL MAJOR VIEIRA**  
**LEI DE DIRETRIZES ORÇAMENTÁRIAS 2022**

Relação de Despesas - Planejadas

Seleção: Alteração em 01/01/2022 (O); Entidade = 7 - FUNDO MUN. SEGURIDADE SOCIAL MAJOR VIEIRA


| Priori   | Ação / Produto (UN)   | Tipo | Local | Func. Progr.  | Conta Despesa                  | Recurso  | Aplicação | LDO 2022                     | Projeção 2023                | Projeção 2024                |
|--|---|------|-------|---------------|--------------------------------|----------|-----------|------------------------------|------------------------------|------------------------------|
| <b>Entidade: 7 - FUNDO MUN. SEGURIDADE SOCIAL MAJOR VIEIRA</b><br><b>Órgão: 15.00 - FUNDO MUNICIPAL DE SEGURIDADE SOCIAL</b><br><b>Unidade: 15.15 - FUNDO MUNICIPAL DE SEGURIDADE SOCIAL</b> |   |      |       |               |                                |          |           |                              |                              |                              |
| 51   | 2.034 - Manutenção do Fundo Mun de Seguridade Social<br>Serviços Prestados(Dia)   | A    |       | 1 09.272.0012 | 3.3.90.00.00.00.00.00 00015003 | 03.03.00 | 03.03.00  | 4.090.000,00<br>4.090.000,00 | 4.250.175,00<br>4.250.175,00 | 4.393.930,68<br>4.393.930,68 |
|  |   |      |       |               | 4.4.90.00.00.00.00.00 00015003 | 03.03.00 | 03.03.00  | 84.929,28<br>84.929,28       | 84.929,28<br>84.929,28       | 84.929,28<br>84.929,28       |
| 52   | 2.035 - Manutenção da Previdência Geral dos Servidores<br>Serviços Prestados(Dia) | A    |       | 1 09.272.0012 | 3.1.90.00.00.00.00.00 00015003 | 03.03.00 | 03.03.00  | 4.090.000,00<br>4.090.000,00 | 4.250.175,00<br>4.250.175,00 | 4.393.930,68<br>4.393.930,68 |
| 53   | 2.036 - Manutenção da Assistência Geral dos Servidores<br>Serviços Prestados(Dia) | A    |       | 1 09.272.0012 | 3.1.90.00.00.00.00.00 00015003 | 03.03.00 | 03.03.00  | 4.090.000,00<br>4.090.000,00 | 4.250.175,00<br>4.250.175,00 | 4.393.930,68<br>4.393.930,68 |
| 54   | 9.998 - Reserva de Contingência do RPPS<br>Reserva de Contingência(Res)           | R    |       | 1 99.999.0099 | 9.9.99.00.00.00.00.00 00015003 | 03.03.00 | 03.03.00  | 250.000,00<br>250.000,00     | 250.000,00<br>250.000,00     | 250.000,00<br>250.000,00     |
| <b>Total geral:</b>  |   |      |       |               |                                |          |           | 4.090.000,00                 | 4.250.175,00                 | 4.393.930,68                 |

Data

MUNICÍPIO DE MAJOR VIEIRA  
LEI DE DIRETRIZES ORÇAMENTÁRIAS  
ANEXO DE METAS FISCAIS  
**ESTIMATIVA E COMPENSAÇÃO DA RENÚNCIA DE RECEITA**  
2022

AMF - Demonstrativo 7 (LRF, art.4º, §2º, inciso V)

| Tributo  | Modalidade   | Setores/<br>Programas/<br>Beneficiário | Renúncia de Receita Prevista |           |           | Compensação   |
|--|--|--|------------------------------|-----------|-----------|---|
|  |  |  | 2022                         | 2023      | 2024      |   |
| Imposto sobre a Propriedade Predial e Territorial Urbana - Principal | Outros benefícios que correspondem a tratamento diferenciado |  | 30.000,00                    | 30.000,00 | 30.000,00 | O PROJETO DE LEI DE DIRETRIZES ORÇAMENTÁRIAS PARA 2021, A ESTIMATIVA DE RENUNCIA DE RECEITA ESTA INSERIDA NA METODOLOGIA DE CÁLCULO DA PROJEÇÃO DA ARRECADAÇÃO EFETIVA DOS TRIBUTOS MUNICIPAIS. DESSA FORMA FICA OBSERVADO O ATENDIMENTO DO DISPOSTO NO ART. 14 I DA LRF O QUAL DETERMINA QUE A RENUNCIA DEVE SER CONSIDERADA NA ESTIMATIVA DE RECEITA DA LEI ORÇAMENTARIA E DE QUE NÃO AFETARÁ AS METAS DE RESULTADOS FISCAIS ASSIM NAO SE FAZ NECESSÁRIA A DEMONSTRAÇÃO DE OUTRAS MEDIDAS DE COMPENSAÇÃO. |
| Total  |  |  | 30.000,00                    | 30.000,00 | 30.000,00 |   |

  
ADILSON LISZKOVSKI  
Prefeito Municipal

  
MARENIZE TEREZINHA BROCCO  
Contadora CRC/SC 030.498/O-6


MUNICÍPIO DE MAJOR VIEIRA  
LEI DE DIRETRIZES ORÇAMENTÁRIAS  
ANEXO DE METAS FISCAIS


**MARGEM DE EXPANSÃO DAS DESPESAS OBRIGATÓRIAS DE CARÁTER CONTINUADO**  
2022

AMF - Demonstrativo 8 (LRF, art.4º, §2º, inciso V)

R\$ 1,00

| EVENTOS   | Valor Previsto para 2022 |
|---|--------------------------|
| Aumento Permanente da Receita                     | 0,00                     |
| (-) Transferências Constitucionais                | ----                     |
| (-) Transferências ao FUNDEB                      | ----                     |
| Saldo Final do Aumento Permanente de Receita (I)  | 0,00                     |
| Redução Permanente de Despesa (II)                | ----                     |
| Margem Bruta (III) = (I+II)                       | 0,00                     |
| Saldo Utilizado da Margem Bruta (IV)              | ----                     |
| Novas DOCC  | ----                     |
| Margem Líquida de Expansão de DOCC (V) = (III-IV) | 0,00                     |

  
ADILSON LISCZKOVSKI  
Prefeito Municipal

  
MARENIZE TEREZINHA BROCCO  
Contadora CRC/SC 030.498/O-6

Estado de Santa Catarina  
**PREFEITURA MUNICIPAL DE MAJOR VIEIRA**  
**LEI DE DIRETRIZES ORÇAMENTÁRIAS 2022**

Anexo IV - Demonstrativo das Metas Físicas e Fiscais por Ações  
 Seleção: Alteração em 08/03/2021 (C)

| Código  | Programa<br>Ação                                      | Produto (Un)                                 | PPA 2022-2025 | Despesas Orçamentárias |                      | Saldo PPA     | LDO 2022      | LOA 2022 | Saldo<br>Atualizado PPA |
|---|---|--|---------------|------------------------|----------------------|---------------|---------------|----------|-------------------------|
|   |   |  |               | Realizado<br>até 2022  | Orçamento<br>em 2022 |               |               |          |                         |
| <b>Entidade: 1 - PREFEITURA MUNICIPAL DE MAJOR VIEIRA</b>   |   |  |               |                        |                      |               |               |          |                         |
| <b>Órgão: 02.00 GOVERNO MUNICIPAL</b>                       |   |  |               |                        |                      |               |               |          |                         |
| <b>Unidade: 02.01 GABINETE DO PREFEITO</b>                  |   |  |               |                        |                      |               |               |          |                         |
| 0002  | ADMINISTRAÇÃO SUPERIOR EFICIENTE                      |  | 97.146.290,87 | 0,00                   | 0,00                 | 97.146.290,87 | 23.379.828,60 | 0,00     | 97.146.290,87           |
| 2.002   | MANUTENÇÃO DO GABINETE DO PREFEITO                    |  |               |                        |                      |               |               |          |                         |
|   | Meta física   | Serviços Administrativos (Dia)               | 1.056,000     | 0,000                  | 0,000                | 1.056,000     | 1.056,000     | 0,000    | 1.056,000               |
|   | Meta financeira                                       |  | 3.403.783,01  | 0,00                   | 0,00                 | 3.403.783,01  | 811.093,88    | 0,00     | 3.403.783,01            |
| <b>Órgão: 03.00 SEC. DE ADMINISTRAÇÃO E PLANEJAMENTO</b>    |   |  |               |                        |                      |               |               |          |                         |
| <b>Unidade: 03.01 SECRETARIA MUNICIPAL DE ADMINISTRAÇÃO</b> |   |  |               |                        |                      |               |               |          |                         |
| 0003  | MODERNIZAÇÃO ADMINISTRATIVA                           |  | 25.351.654,19 | 0,00                   | 0,00                 | 25.351.654,19 | 6.243.470,06  | 0,00     | 25.351.654,19           |
| 0.001   | Sentenças Judiciais e Trabalhistas                    |  |               |                        |                      |               |               |          |                         |
|   | Meta física   | Sentenças (Und)                              | 20,000        | 0,000                  | 0,000                | 20,000        | 20,000        | 0,000    | 20,000                  |
|   | Meta financeira                                       |  | 301.197,84    | 0,00                   | 0,00                 | 301.197,84    | 75.299,46     | 0,00     | 301.197,84              |
| 0.002   | Amortização e Encargos da Dívida Fundada              |  |               |                        |                      |               |               |          |                         |
|   | Meta física   | Amortização e Pjto de Juros e Encargos (Par) | 48,000        | 0,000                  | 0,000                | 48,000        | 48,000        | 0,000    | 48,000                  |
|   | Meta financeira                                       |  | 1.847.878,40  | 0,00                   | 0,00                 | 1.847.878,40  | 461.969,60    | 0,00     | 1.847.878,40            |
| 0.003   | Contribuições ao PASEP                                |  |               |                        |                      |               |               |          |                         |
|   | Meta física   | Contribuições (Par)                          | 48,000        | 0,000                  | 0,000                | 48,000        | 48,000        | 0,000    | 48,000                  |
|   | Meta financeira                                       |  | 965.829,65    | 0,00                   | 0,00                 | 965.829,65    | 230.000,00    | 0,00     | 965.829,65              |
| 0.004   | Precatórios   |  |               |                        |                      |               |               |          |                         |
|   | Meta física   | Precatórios (Und)                            | 4,000         | 0,000                  | 0,000                | 4,000         | 1,000         | 0,000    | 4,000                   |
|   | Meta financeira                                       |  | 2.414.574,11  | 0,00                   | 0,00                 | 2.414.574,11  | 575.000,00    | 0,00     | 2.414.574,11            |
| 2.003   | Manutenção da Sec Mun de Adm, Finanças e Planejamento |  |               |                        |                      |               |               |          |                         |
|   | Meta física   | Serviços Administrativos (Dia)               | 1.056,000     | 0,000                  | 0,000                | 1.056,000     | 1.056,000     | 0,000    | 1.056,000               |
|   | Meta financeira                                       |  | 18.509.464,20 | 0,00                   | 0,00                 | 18.509.464,20 | 4.583.484,62  | 0,00     | 18.509.464,20           |

| Código  | Programa<br>Ação  | Produto (Un)            | PPA 2022-2025 | Despesas Orçamentárias |                      | Saldo PPA     | LDO 2022      | LOA 2022 | Saldo<br>Atualizado PPA |
|---|---|-------------------------|---------------|------------------------|----------------------|---------------|---------------|----------|-------------------------|
|   |   |                         |               | Realizado<br>até 2022  | Orçamento<br>em 2022 |               |               |          |                         |
| <b>Entidade: 1 - PREFEITURA MUNICIPAL DE MAJOR VIEIRA</b>   |   |                         |               |                        |                      |               |               |          |                         |
| <b>Órgão: 03.00 SEC. DE ADMINISTRAÇÃO E PLANEJAMENTO</b>    |   |                         |               |                        |                      |               |               |          |                         |
| <b>Unidade: 03.01 SECRETARIA MUNICIPAL DE ADMINISTRAÇÃO</b> |   |                         |               |                        |                      |               |               |          |                         |
| 0003  | MODERNIZAÇÃO ADMINISTRATIVA   |                         | 97.146.290,87 | 0,00                   | 0,00                 | 97.146.290,87 | 23.379.828,60 | 0,00     | 97.146.290,87           |
|   | 2.004 Contribuições a Entidades   |                         | 25.351.654,19 | 0,00                   | 0,00                 | 25.351.654,19 | 6.243.470,06  | 0,00     | 25.351.654,19           |
|   | Meta fisica   |                         | 25.351.654,19 | 0,00                   | 0,00                 | 25.351.654,19 | 6.243.470,06  | 0,00     | 25.351.654,19           |
|   | Meta financeira   |                         | 25.351.654,19 | 0,00                   | 0,00                 | 25.351.654,19 | 6.243.470,06  | 0,00     | 25.351.654,19           |
|   | 2.015 MANUTENÇÃO DO CORPO DE BOMBEIROS DE MAJOR VIEIRA                      | Atendimentos (Par)      | 48.000        | 0,00                   | 0,00                 | 48.000        | 48.000        | 0,000    | 48.000                  |
|   | Meta fisica   |                         | 48.000        | 0,00                   | 0,00                 | 48.000        | 48.000        | 0,000    | 48.000                  |
|   | Meta financeira   |                         | 48.000        | 0,00                   | 0,00                 | 48.000        | 48.000        | 0,000    | 48.000                  |
|   | 2.022 Manutenção do Conselho Tutelar  |                         | 407.660,54    | 0,00                   | 0,00                 | 407.660,54    | 101.915,13    | 0,00     | 407.660,54              |
|   | Meta fisica   |                         | 407.660,54    | 0,00                   | 0,00                 | 407.660,54    | 101.915,13    | 0,00     | 407.660,54              |
|   | Meta financeira   |                         | 407.660,54    | 0,00                   | 0,00                 | 407.660,54    | 101.915,13    | 0,00     | 407.660,54              |
|   | 06.00 SECRETARIA MUNICIPAL DE EDUCAÇÃO                                      |                         | 4.000         | 0,000                  | 0,000                | 4.000         | 4.000         | 0,000    | 4.000                   |
|   | Unidade: 06.01 SECRETARIA MUNICIPAL DE EDUCAÇÃO                             | Atendimentos (Par)      | 734.870,37    | 0,00                   | 0,00                 | 734.870,37    | 175.000,00    | 0,00     | 734.870,37              |
|   | Meta fisica   |                         | 734.870,37    | 0,00                   | 0,00                 | 734.870,37    | 175.000,00    | 0,00     | 734.870,37              |
|   | Meta financeira   |                         | 734.870,37    | 0,00                   | 0,00                 | 734.870,37    | 175.000,00    | 0,00     | 734.870,37              |
|   | 0004 Desenvolvimento Sustentável  |                         | 4.000         | 0,000                  | 0,000                | 4.000         | 4.000         | 0,000    | 4.000                   |
|   | 2.050 MANUTENÇÃO DE AÇÕES DO TURISMO  | Grancas Atendidas (Und) | 200.000       | 0,000                  | 0,000                | 200.000       | 50.000        | 0,000    | 200.000                 |
|   | Meta fisica   |                         | 200.000       | 0,000                  | 0,000                | 200.000       | 50.000        | 0,000    | 200.000                 |
|   | Meta financeira   |                         | 200.000       | 0,000                  | 0,000                | 200.000       | 50.000        | 0,000    | 200.000                 |
|   | 0005 Gestão Inovadora e qualitativa em educação, esporte, cultura e turismo |                         | 170.179,08    | 0,00                   | 0,00                 | 170.179,08    | 40.801,25     | 0,00     | 170.179,08              |
|   | 1.001 Construções, ampliações e reformas de escolas                         | Manutenção (Dia)        | 37.992.902,06 | 0,00                   | 0,00                 | 37.992.902,06 | 8.997.245,77  | 0,00     | 37.992.902,06           |
|   | Meta fisica   |                         | 37.992.902,06 | 0,00                   | 0,00                 | 37.992.902,06 | 8.997.245,77  | 0,00     | 37.992.902,06           |
|   | Meta financeira   |                         | 37.992.902,06 | 0,00                   | 0,00                 | 37.992.902,06 | 8.997.245,77  | 0,00     | 37.992.902,06           |
|   | 1.002 Construções, ampliações e reformas de CEI's                           | Edificações (Mltq)      | 3.167.998,23  | 0,000                  | 0,000                | 3.167.998,23  | 696.326,40    | 0,000    | 3.167.998,23            |
|   | Meta fisica   |                         | 3.167.998,23  | 0,000                  | 0,000                | 3.167.998,23  | 696.326,40    | 0,000    | 3.167.998,23            |
|   | Meta financeira   |                         | 3.167.998,23  | 0,000                  | 0,000                | 3.167.998,23  | 696.326,40    | 0,000    | 3.167.998,23            |
|   | 1.145.145,96  | Edificações (Mltq)      | 3.400.000     | 0,000                  | 0,000                | 3.400.000     | 850.000       | 0,000    | 3.400.000               |
|   | Meta fisica   |                         | 3.400.000     | 0,000                  | 0,000                | 3.400.000     | 850.000       | 0,000    | 3.400.000               |
|   | Meta financeira   |                         | 3.400.000     | 0,000                  | 0,000                | 3.400.000     | 850.000       | 0,000    | 3.400.000               |
|   | 1.145.145,96  | Edificações (Mltq)      | 1.145.145,96  | 0,00                   | 0,00                 | 1.145.145,96  | 283.795,75    | 0,00     | 1.145.145,96            |
|   | Meta fisica   |                         | 1.145.145,96  | 0,00                   | 0,00                 | 1.145.145,96  | 283.795,75    | 0,00     | 1.145.145,96            |
|   | Meta financeira   |                         | 1.145.145,96  | 0,00                   | 0,00                 | 1.145.145,96  | 283.795,75    | 0,00     | 1.145.145,96            |

| Código  | Programa<br>Ação  | Produto (Un)                   | PPA 2022-2025 | Despesas Orçamentárias |                      | Saldo PPA     | LDO 2022     | LOA 2022 | Saldo<br>Atualizado PPA |
|---|---|--------------------------------|---------------|------------------------|----------------------|---------------|--------------|----------|-------------------------|
|   |   |                                |               | Realizado<br>até 2022  | Orçamento<br>em 2022 |               |              |          |                         |
| <b>Entidade: 1 - PREFEITURA MUNICIPAL DE MAJOR VIEIRA</b> |   |                                |               |                        |                      |               |              |          |                         |
| <b>Órgão: 06.00 SECRETARIA MUNICIPAL DE EDUCAÇÃO</b>      |   |                                |               |                        |                      |               |              |          |                         |
| <b>Unidade: 06.01 SECRETARIA MUNICIPAL DE EDUCAÇÃO</b>    |   |                                |               |                        |                      |               |              |          |                         |
| <b>0005</b>   | <b>Gestão Inovadora e qualificativa em educação, esporte, cultura e turismo</b> |                                |               |                        |                      |               |              |          |                         |
| 1.003   | Aquisição de Veículo  | Veículo (Und)                  |               |                        |                      |               |              |          |                         |
|   | Meta física   |                                | 4,000         | 0,000                  | 0,000                | 4,000         | 4,000        | 0,000    | 4,000                   |
|   | Meta financeira   |                                | 251.955,56    | 0,00                   | 0,00                 | 251.955,56    | 60.000,00    | 0,00     | 251.955,56              |
| 1.004   | Aquisição de Ônibus p/ Transporte Escolar                                       | Ônibus (Und)                   |               |                        |                      |               |              |          |                         |
|   | Meta física   |                                | 1,000         | 0,000                  | 0,000                | 1,000         | 1,000        | 0,000    | 1,000                   |
|   | Meta financeira   |                                | 300.000,00    | 0,00                   | 0,00                 | 300.000,00    | 75.000,00    | 0,00     | 300.000,00              |
| 1.005   | Reforma de Ginásios de Esportes (Centro e Rio Novo)                             | Reforma (Und)                  |               |                        |                      |               |              |          |                         |
|   | Meta física   |                                | 2,000         | 0,000                  | 0,000                | 2,000         | 1,000        | 0,000    | 2,000                   |
|   | Meta financeira   |                                | 200.000,00    | 0,00                   | 0,00                 | 200.000,00    | 50.000,00    | 0,00     | 200.000,00              |
| 2.005   | Manutenção da Secretaria de Educação  | Serviços Administrativos (Dia) |               |                        |                      |               |              |          |                         |
|   | Meta física   |                                | 1.056,000     | 0,000                  | 0,000                | 1.056,000     | 1.056,000    | 0,000    | 1.056,000               |
|   | Meta financeira   |                                | 696.353,51    | 0,00                   | 0,00                 | 696.353,51    | 165.827,70   | 0,00     | 696.353,51              |
| 2.006   | Manut e Desenv do Ensino Fundamental  | Alunos (Und)                   |               |                        |                      |               |              |          |                         |
|   | Meta física   |                                | 2.800,000     | 0,000                  | 0,000                | 2.800,000     | 2.800,000    | 0,000    | 2.800,000               |
|   | Meta financeira   |                                | 19.356.828,79 | 0,00                   | 0,00                 | 19.356.828,79 | 4.573.644,33 | 0,00     | 19.356.828,79           |
| 2.007   | Manut da Alimentação Escolar do Ensino Fundamental                              | Alunos (Und)                   |               |                        |                      |               |              |          |                         |
|   | Meta física   |                                | 2.800,000     | 0,000                  | 0,000                | 2.800,000     | 2.800,000    | 0,000    | 2.800,000               |
|   | Meta financeira   |                                | 1.196.788,91  | 0,00                   | 0,00                 | 1.196.788,91  | 285.000,00   | 0,00     | 1.196.788,91            |
| 2.008   | Manutenção do Transporte Escolar  | Alunos (Und)                   |               |                        |                      |               |              |          |                         |
|   | Meta física   |                                | 2.000,000     | 0,000                  | 0,000                | 2.000,000     | 2.000,000    | 0,000    | 2.000,000               |
|   | Meta financeira   |                                | 6.759.288,69  | 0,00                   | 0,00                 | 6.759.288,69  | 1.581.752,10 | 0,00     | 6.759.288,69            |

| Código  | Programa<br>Ação   | Produto (Un)                   | PPA 2022-2025 | Despesas Orçamentárias |                      | Saldo PPA     | LDO 2022      | LOA 2022 | Saldo<br>Atualizado PPA |
|---|--|--------------------------------|---------------|------------------------|----------------------|---------------|---------------|----------|-------------------------|
|   |  |                                |               | Realizado<br>até 2022  | Orçamento<br>em 2022 |               |               |          |                         |
| <b>Entidade: 1 - PREFEITURA MUNICIPAL DE MAJOR VIEIRA</b>       |  |                                |               |                        |                      |               |               |          |                         |
| <b>Órgão: 06.00 SECRETARIA MUNICIPAL DE EDUCAÇÃO</b>            |  |                                |               |                        |                      |               |               |          |                         |
| <b>Unidade: 06.01 SECRETARIA MUNICIPAL DE EDUCAÇÃO</b>          |  |                                |               |                        |                      |               |               |          |                         |
| 0005  | Gestão Inovadora e qualitativa em educação, esporte, cultura e turismo |                                | 97.146.290,87 | 0,00                   | 0,00                 | 97.146.290,87 | 23.379.828,60 | 0,00     | 97.146.290,87           |
|   | 2.009 Manut e Desenv da Educação Infantil                              | Alunos (Und)                   | 800,000       | 0,000                  | 0,000                | 800,000       | 800,000       | 0,000    | 800,000                 |
|   | Meta física  |                                |               |                        |                      |               |               |          |                         |
|   | Meta financeira  |                                | 3.284.275,00  | 0,00                   | 0,00                 | 3.284.275,00  | 821.068,75    | 0,00     | 3.284.275,00            |
|   | 2.010 Manut da Alimentação Escolar da Educação Infantil                | Alunos (Und)                   | 800,000       | 0,000                  | 0,000                | 800,000       | 200,000       | 0,000    | 800,000                 |
|   | Meta física  |                                |               |                        |                      |               |               |          |                         |
|   | Meta financeira  |                                | 613.289,49    | 0,00                   | 0,00                 | 613.289,49    | 149.586,26    | 0,00     | 613.289,49              |
|   | 2.011 Manutenção das Atividades Esportivas                             | Serviços Administrativos (Dia) | 1.056,000     | 0,000                  | 0,000                | 1.056,000     | 264,000       | 0,000    | 1.056,000               |
|   | Meta física  |                                |               |                        |                      |               |               |          |                         |
|   | Meta financeira  |                                | 270.366,72    | 0,00                   | 0,00                 | 270.366,72    | 67.591,68     | 0,00     | 270.366,72              |
|   | 2.012 Manutenção das Atividades Culturais                              | Serviços Administrativos (Dia) | 1.056,000     | 0,000                  | 0,000                | 1.056,000     | 1.056,000     | 0,000    | 1.056,000               |
|   | Meta física  |                                |               |                        |                      |               |               |          |                         |
|   | Meta financeira  |                                | 450.611,20    | 0,00                   | 0,00                 | 450.611,20    | 112.652,80    | 0,00     | 450.611,20              |
| <b>Órgão: 07.00 SECRETARIA MUN.DE VIAÇÃO E OBRAS PÚBLICAS</b>   |  |                                |               |                        |                      |               |               |          |                         |
| <b>Unidade: 07.01 SECRETARIA MUN.DE VIAÇÃO E OBRAS PÚBLICAS</b> |  |                                |               |                        |                      |               |               |          |                         |
| 0006  | Ações eficientes em Obras e Urbanismo                                  |                                | 23.310.742,44 | 0,00                   | 0,00                 | 23.310.742,44 | 5.652.646,89  | 0,00     | 23.310.742,44           |
|   | 1.007 Pavimentações e recuperações de ruas e estradas                  | Pavimentações (mln)            | 12.800,000    | 0,000                  | 0,000                | 12.800,000    | 3.200,000     | 0,000    | 12.800,000              |
|   | Meta física  |                                |               |                        |                      |               |               |          |                         |
|   | Meta financeira  |                                | 5.275.877,33  | 0,00                   | 0,00                 | 5.275.877,33  | 1.318.919,51  | 0,00     | 5.275.877,33            |
|   | 1.008 Aquisições de Veículos, Caminhões e Máquinas                     | Veículos/Máquinas (Und)        | 20,000        | 0,000                  | 0,000                | 20,000        | 5,000         | 0,000    | 20,000                  |
|   | Meta física  |                                |               |                        |                      |               |               |          |                         |
|   | Meta financeira  |                                | 600.000,00    | 0,00                   | 0,00                 | 600.000,00    | 150.000,00    | 0,00     | 600.000,00              |

| Código  | Programa<br>Ação  | Produto (Un)                              | PPA 2022-2025 | Despesas Orçamentárias |                      | Saldo PPA     | LDO 2022      | LOA 2022 | Saldo<br>Atualizado PPA |
|---|---|---|---------------|------------------------|----------------------|---------------|---------------|----------|-------------------------|
|   |   |   |               | Realizado<br>até 2022  | Orçamento<br>em 2022 |               |               |          |                         |
| <b>Entidade: 1 - PREFEITURA MUNICIPAL DE MAJOR VIEIRA</b> |   |   |               |                        |                      |               |               |          |                         |
| Órgão:  | 07.00   | SECRETARIA MUN.DE VIAÇÃO E OBRAS PÚBLICAS | 97.146.290,87 | 0,00                   | 0,00                 | 97.146.290,87 | 23.379.828,60 | 0,00     | 97.146.290,87           |
| Unidade:  | 07.01   | SECRETARIA MUN.DE VIAÇÃO E OBRAS PÚBLICAS | 23.310.742,44 | 0,00                   | 0,00                 | 23.310.742,44 | 5.652.646,89  | 0,00     | 23.310.742,44           |
| 0006  | Ações eficientes em Obras e Urbanismo                   |   | 23.310.742,44 | 0,00                   | 0,00                 | 23.310.742,44 | 5.652.646,89  | 0,00     | 23.310.742,44           |
| 1.009   | Aquisição de Terreno                                    | Terrenos (Und)                            |               |                        |                      |               |               |          |                         |
|   | Meta física   |   | 2.000         | 0,000                  | 0,000                | 2.000         | 1.000         | 0,000    | 2.000                   |
|   | Meta financeira   |   | 350.000,00    | 0,00                   | 0,00                 | 350.000,00    | 87.500,00     | 0,00     | 350.000,00              |
| 2.016   | Manutenção e Segurança do Trânsito                      | Serviços Administrativos (Dia)            |               |                        |                      |               |               |          |                         |
|   | Meta física   |   | 1.056,000     | 0,000                  | 0,000                | 1.056,000     | 1.056,000     | 0,000    | 1.056,000               |
|   | Meta financeira   |   | 950.442,68    | 0,00                   | 0,00                 | 950.442,68    | 237.611,31    | 0,00     | 950.442,68              |
| 2.017   | Manutenção da Sec Mun de Viação e Obras Públicas        | Serviços Administrativos (Dia)            |               |                        |                      |               |               |          |                         |
|   | Meta física   |   | 1.056,000     | 0,000                  | 0,000                | 1.056,000     | 1.056,000     | 0,000    | 1.056,000               |
|   | Meta financeira   |   | 6.004.940,82  | 0,00                   | 0,00                 | 6.004.940,82  | 1.430.000,00  | 0,00     | 6.004.940,82            |
| 2.018   | Manut Ruas, Estradas, Praças, Jardins, Pontes e Boeiros | Pessoas Atendidas (Pes)                   |               |                        |                      |               |               |          |                         |
|   | Meta física   |   | 8.000,000     | 0,000                  | 0,000                | 8.000,000     | 2.000,000     | 0,000    | 8.000,000               |
|   | Meta financeira   |   | 7.310.969,46  | 0,00                   | 0,00                 | 7.310.969,46  | 1.746.454,52  | 0,00     | 7.310.969,46            |
| 2.019   | Manutenção e Ampliação da Iluminação Pública            | Pessoas Atendidas (Pes)                   |               |                        |                      |               |               |          |                         |
|   | Meta física   |   | 12.000,000    | 0,000                  | 0,000                | 12.000,000    | 3.000,000     | 0,000    | 12.000,000              |
|   | Meta financeira   |   | 1.893.865,95  | 0,00                   | 0,00                 | 1.893.865,95  | 451.000,00    | 0,00     | 1.893.865,95            |
| 2.020   | Ações em saneamento básico                              | Pessoas Atendidas (Pes)                   |               |                        |                      |               |               |          |                         |
|   | Meta física   |   | 400,000       | 0,000                  | 0,000                | 400,000       | 100,000       | 0,000    | 400,000                 |
|   | Meta financeira   |   | 412.323,00    | 0,00                   | 0,00                 | 412.323,00    | 103.080,75    | 0,00     | 412.323,00              |
| 2.048   | SINALIZAÇÃO DE PONTOS TURÍSTICOS                        | Serviços de Infra-estrutura (Und)         |               |                        |                      |               |               |          |                         |
|   | Meta física   |   | 12,000        | 0,000                  | 0,000                | 12,000        | 12,000        | 0,000    | 12,000                  |
|   | Meta financeira   |   | 212.323,20    | 0,00                   | 0,00                 | 212.323,20    | 53.080,80     | 0,00     | 212.323,20              |

| Código  | Programa<br>Ação   | Produto (Un)                   | PPA 2022-2025 | Despesas Orçamentárias |                      | Saldo PPA     | LDO 2022      | LOA 2022 | Saldo<br>Atualizado PPA |
|---|--|--------------------------------|---------------|------------------------|----------------------|---------------|---------------|----------|-------------------------|
|   |  |                                |               | Realizado<br>até 2022  | Orçamento<br>em 2022 |               |               |          |                         |
| <b>Entidade: 1 - PREFEITURA MUNICIPAL DE MAJOR VIEIRA</b>         |  |                                |               |                        |                      |               |               |          |                         |
| <b>Órgão: 07.00 SECRETARIA MUN.DE VIAÇÃO E OBRAS PÚBLICAS</b>     |  |                                |               |                        |                      |               |               |          |                         |
| <b>Unidade: 07.01 SECRETARIA MUN.DE VIAÇÃO E OBRAS PÚBLICAS</b>   |  |                                |               |                        |                      |               |               |          |                         |
| 0006  | Ações eficientes em Obras e Urbanismo                            |                                | 97.146.290,87 | 0,00                   | 0,00                 | 97.146.290,87 | 23.379.828,60 | 0,00     | 97.146.290,87           |
|   |  |                                | 23.310.742,44 | 0,00                   | 0,00                 | 23.310.742,44 | 5.652.646,89  | 0,00     | 23.310.742,44           |
|   |  |                                | 23.310.742,44 | 0,00                   | 0,00                 | 23.310.742,44 | 5.652.646,89  | 0,00     | 23.310.742,44           |
| 2.049   | AQUISIÇÃO DE BRITADOR  | Manutenção (Mtg)               |               |                        |                      |               |               |          |                         |
|   | Meta física  |                                | 2.000.000     | 0,000                  | 0,000                | 2.000.000     | 2.000.000     | 0,000    | 2.000.000               |
|   | Meta financeira  |                                | 300.000,00    | 0,00                   | 0,00                 | 300.000,00    | 75.000,00     | 0,00     | 300.000,00              |
| Órgão: 09.00 SECRETARIA MUN. AGRICULTURA, FOMENTO AGROP. E MEIO   |  |                                |               |                        |                      |               |               |          |                         |
| Unidade: 09.01 SECRETARIA MUN. AGRICULTURA, FOMENTO AGROP. E MEIO |  |                                |               |                        |                      |               |               |          |                         |
| 0004  | Desenvolvimento Sustentável                                      |                                | 4.453.163,83  | 0,00                   | 0,00                 | 4.453.163,83  | 1.044.009,75  | 0,00     | 4.453.163,83            |
|   |  |                                | 4.453.163,83  | 0,00                   | 0,00                 | 4.453.163,83  | 1.044.009,75  | 0,00     | 4.453.163,83            |
| 1.006   | Aquisições de Caminhões, tratores, máquinas e implementos        | Veiculos/Maquinas (Und)        |               |                        |                      |               |               |          |                         |
|   | Meta física  |                                | 20.000        | 0,000                  | 0,000                | 20.000        | 5,000         | 0,000    | 20.000                  |
|   | Meta financeira  |                                | 364.388,98    | 0,00                   | 0,00                 | 364.388,98    | 33.522,53     | 0,00     | 364.388,98              |
| 1.015   | AQUISIÇÃO DE TERRENO PARA INSTAL.DO PARQUE IND. E EXPOS. AGROPEC | Terrenos (Mtg)                 |               |                        |                      |               |               |          |                         |
|   | Meta física  |                                | 1.000         | 0,000                  | 0,000                | 1.000         | 1,000         | 0,000    | 1.000                   |
|   | Meta financeira  |                                | 519.586,70    | 0,00                   | 0,00                 | 519.586,70    | 129.896,67    | 0,00     | 519.586,70              |
| 2.013   | Manut Sec Mun Agric. Fom Agrop e Meio Ambiente                   | Serviços Administrativos (Dia) |               |                        |                      |               |               |          |                         |
|   | Meta física  |                                | 1.056.000     | 0,000                  | 0,000                | 1.056.000     | 1.056,000     | 0,000    | 1.056,000               |
|   | Meta financeira  |                                | 2.786.825,95  | 0,00                   | 0,00                 | 2.786.825,95  | 685.000,00    | 0,00     | 2.786.825,95            |
| 2.014   | Assistência ao Pequeno Produtor Rural                            | Propriedades Atendidas (Und)   |               |                        |                      |               |               |          |                         |
|   | Meta física  |                                | 400.000       | 0,000                  | 0,000                | 400.000       | 100.000       | 0,000    | 400.000                 |
|   | Meta financeira  |                                | 550.039,00    | 0,00                   | 0,00                 | 550.039,00    | 137.509,75    | 0,00     | 550.039,00              |
| 2.044   | Projeto Comunidades Rurais Digitais                              | Pessoas Atendidas (Und)        |               |                        |                      |               |               |          |                         |
|   | Meta física  |                                | 1.000         | 0,000                  | 0,000                | 1.000         | 1.000         | 0,000    | 1.000                   |
|   | Meta financeira  |                                | 20.000,00     | 0,00                   | 0,00                 | 20.000,00     | 5.000,00      | 0,00     | 20.000,00               |

| Código   | Programa<br>Ação               | Produto (Un)                                       | PPA 2022-2025 | Despesas Orçamentárias |                      | Saldo PPA     | LDO 2022      | LOA 2022 | Saldo<br>Atualizado PPA |
|--|--------------------------------|--|---------------|------------------------|----------------------|---------------|---------------|----------|-------------------------|
|  |                                |  |               | Realizado<br>até 2022  | Orçamento<br>em 2022 |               |               |          |                         |
| <b>Entidade: 1 - PREFEITURA MUNICIPAL DE MAJOR VIEIRA</b>                    |                                |  |               |                        |                      |               |               |          |                         |
| Órgão:   | 09.00                          | SECRETARIA MUN. AGRICULTURA, FOMENTO AGROP. E MEIO | 97.146.290,87 | 0,00                   | 0,00                 | 97.146.290,87 | 23.379.828,60 | 0,00     | 97.146.290,87           |
| Unidade:   | 09.01                          | SECRETARIA MUN. AGRICULTURA, FOMENTO AGROP. E MEIO | 4.453.163,83  | 0,00                   | 0,00                 | 4.453.163,83  | 1.044.009,75  | 0,00     | 4.453.163,83            |
| 0004   | Desenvolvimento Sustentável    |  | 4.453.163,83  | 0,00                   | 0,00                 | 4.453.163,83  | 1.044.009,75  | 0,00     | 4.453.163,83            |
| <b>2.045 REFORÇO E APOIO PARA AS COOPERATIVAS E ASSOCIAÇÕES DO MUNICÍPIO</b> |                                |  |               |                        |                      |               |               |          |                         |
| Meta física  |                                |  | 12.000        | 0,000                  | 0,000                | 12.000        | 12.000        | 0,000    | 12.000                  |
| Meta financeira  |                                |  | 212.323,20    | 0,00                   | 0,00                 | 212.323,20    | 53.080,80     | 0,00     | 212.323,20              |
| Órgão:   | 10.00                          | SECRETARIA DO BEM ESTAR SOCIAL                     | 2.421.722,34  | 0,00                   | 0,00                 | 2.421.722,34  | 578.281,50    | 0,00     | 2.421.722,34            |
| Unidade:   | 10.01                          | SECRETARIA DO BEM ESTAR SOCIAL                     | 2.421.722,34  | 0,00                   | 0,00                 | 2.421.722,34  | 578.281,50    | 0,00     | 2.421.722,34            |
| 0010   | Assistência Social Responsável |  | 2.421.722,34  | 0,00                   | 0,00                 | 2.421.722,34  | 578.281,50    | 0,00     | 2.421.722,34            |
| <b>2.021 Manutenção Sec Mun Bem Estar Social</b>                             |                                |  |               |                        |                      |               |               |          |                         |
| Meta física  |                                |  | 1.056,000     | 0,000                  | 0,000                | 1.056,000     | 264,000       | 0,000    | 1.056,000               |
| Meta financeira  |                                |  | 2.421.722,34  | 0,00                   | 0,00                 | 2.421.722,34  | 578.281,50    | 0,00     | 2.421.722,34            |
| Órgão:   | 99.00                          | RESERVA DE CONTINGÊNCIA                            | 212.323,00    | 0,00                   | 0,00                 | 212.323,00    | 53.080,75     | 0,00     | 212.323,00              |
| Unidade:   | 99.99                          | RESERVA DE CONTINGÊNCIA                            | 212.323,00    | 0,00                   | 0,00                 | 212.323,00    | 53.080,75     | 0,00     | 212.323,00              |
| 0099   | Reserva de Contingência        |  | 212.323,00    | 0,00                   | 0,00                 | 212.323,00    | 53.080,75     | 0,00     | 212.323,00              |
| <b>9.999 Reserva de Contingência</b>   |                                |  |               |                        |                      |               |               |          |                         |
| Meta física  |                                |  | 4,000         | 0,000                  | 0,000                | 4,000         | 1,000         | 0,000    | 4,000                   |
| Meta financeira  |                                |  | 212.323,00    | 0,00                   | 0,00                 | 212.323,00    | 53.080,75     | 0,00     | 212.323,00              |
| <b>Entidade: 2 - FUNDO MUN. ASSISTENCIA SOCIAL DE MAJOR VIEIRA</b>           |                                |  |               |                        |                      |               |               |          |                         |
| Órgão:   | 17.00                          | FUNDO MUNICIPAL DE ASSISTÊNCIA SOCIAL              | 6.200.000,00  | 0,00                   | 0,00                 | 6.200.000,00  | 1.330.000,00  | 0,00     | 6.200.000,00            |
| Unidade:   | 17.17                          | FUNDO MUNICIPAL DE ASSISTÊNCIA SOCIAL              | 6.200.000,00  | 0,00                   | 0,00                 | 6.200.000,00  | 1.330.000,00  | 0,00     | 6.200.000,00            |
| 0010   | Assistência Social Responsável |  | 6.200.000,00  | 0,00                   | 0,00                 | 6.200.000,00  | 1.330.000,00  | 0,00     | 6.200.000,00            |
| <b>2.029 Manut e Ações do Fundo Mun de Assist Social</b>                     |                                |  |               |                        |                      |               |               |          |                         |
| Meta física  |                                |  | 800,000       | 0,000                  | 0,000                | 800,000       | 200,000       | 0,000    | 800,000                 |
| Meta financeira  |                                |  | 4.710.000,00  | 0,00                   | 0,00                 | 4.710.000,00  | 980.000,00    | 0,00     | 4.710.000,00            |
| Pessoas Atendidas (Pes)  |                                |  | 800,000       | 0,000                  | 0,000                | 800,000       | 200,000       | 0,000    | 800,000                 |
|  |                                |  | 4.710.000,00  | 0,00                   | 0,00                 | 4.710.000,00  | 980.000,00    | 0,00     | 4.710.000,00            |

| Código   | Programa<br>Ação                       | Produto (Un)                 | PPA 2022-2025 | Despesas Orçamentárias |                      | Saldo PPA    | LDO 2022     | LOA 2022 | Saldo<br>Atualizado PPA |
|--|--|------------------------------|---------------|------------------------|----------------------|--------------|--------------|----------|-------------------------|
|  |  |                              |               | Realizado<br>até 2022  | Orçamento<br>em 2022 |              |              |          |                         |
| <b>Entidade: 2 - FUNDO MUN. ASSISTENCIA SOCIAL DE MAJOR VIEIRA</b>   |  |                              |               |                        |                      |              |              |          |                         |
| <b>Órgão: 17.00 FUNDO MUNICIPAL DE ASSISTÊNCIA SOCIAL</b>            |  |                              |               |                        |                      |              |              |          |                         |
| <b>Unidade: 17.17 FUNDO MUNICIPAL DE ASSISTÊNCIA SOCIAL</b>          |  |                              |               |                        |                      |              |              |          |                         |
| 0010   | Assistência Social Responsável         |                              | 6.200.000,00  | 0,00                   | 0,00                 | 6.200.000,00 | 1.330.000,00 | 0,00     | 6.200.000,00            |
| <b>2.047 MANUTENÇÃO DO CRAS</b>                                      |  |                              |               |                        |                      |              |              |          |                         |
| <b>Meta física</b>   |  |                              |               |                        |                      |              |              |          |                         |
| <b>Meta financeira</b>   |  |                              |               |                        |                      |              |              |          |                         |
|  |  | Pessoas Atendidas (Dia)      | 12.000        | 0,00                   | 0,00                 | 12.000       | 12.000       | 0,00     | 12.000                  |
|  |  |                              | 1.490.000,00  | 0,00                   | 0,00                 | 1.490.000,00 | 350.000,00   | 0,00     | 1.490.000,00            |
| <b>Entidade: 3 - FUNDO MUN. DIR. CRIANÇA E ADOLESC. MAJOR VIEIRA</b> |  |                              |               |                        |                      |              |              |          |                         |
| <b>Órgão: 18.00 FUNDO MUN.DIR.CRIANÇA E ADOLESCÊNCIA</b>             |  |                              |               |                        |                      |              |              |          |                         |
| <b>Unidade: 18.18 FUNDO MUN.DIR.CRIANÇA E ADOLESCÊNCIA</b>           |  |                              |               |                        |                      |              |              |          |                         |
| 0009   | Assistência à Criança e ao Adolescente |                              | 83.332,32     | 0,00                   | 0,00                 | 83.332,32    | 17.808,08    | 0,00     | 83.332,32               |
| <b>2.031 Manutenção do FMDCA</b>                                     |  |                              |               |                        |                      |              |              |          |                         |
| <b>Meta física</b>   |  |                              |               |                        |                      |              |              |          |                         |
| <b>Meta financeira</b>   |  |                              |               |                        |                      |              |              |          |                         |
|  |  | Crianças Atendidas (Und)     | 200,000       | 0,000                  | 0,000                | 200,000      | 50,000       | 0,000    | 200,000                 |
|  |  |                              | 83.332,32     | 0,00                   | 0,00                 | 83.332,32    | 17.808,08    | 0,00     | 83.332,32               |
| <b>Entidade: 4 - FUNDO MUN. DESENV. RURAL DE MAJOR VIEIRA</b>        |  |                              |               |                        |                      |              |              |          |                         |
| <b>Órgão: 19.00 FUNDO MUN.DESENVOLVIMENTO RURAL</b>                  |  |                              |               |                        |                      |              |              |          |                         |
| <b>Unidade: 19.19 FUNDO MUN.DESENVOLVIMENTO RURAL</b>                |  |                              |               |                        |                      |              |              |          |                         |
| 0004   | Desenvolvimento Sustentável            |                              | 500.000,00    | 0,00                   | 0,00                 | 500.000,00   | 110.000,00   | 0,00     | 500.000,00              |
| <b>2.032 Ações voltadas à Melhoria da Agricultura</b>                |  |                              |               |                        |                      |              |              |          |                         |
| <b>Meta física</b>   |  |                              |               |                        |                      |              |              |          |                         |
| <b>Meta financeira</b>   |  |                              |               |                        |                      |              |              |          |                         |
|  |  | Propriedades Atendidas (Und) | 400,000       | 0,000                  | 0,000                | 400,000      | 100,000      | 0,000    | 400,000                 |
|  |  |                              | 500.000,00    | 0,00                   | 0,00                 | 500.000,00   | 110.000,00   | 0,00     | 500.000,00              |

| Código  | Programa<br>Ação | Produto (Un) | PPA 2022-2025        | Despesas Orçamentárias |                      | Saldo PPA            | LDO 2022            | LOA 2022    | Saldo<br>Atualizado PPA |
|---|------------------|--------------|----------------------|------------------------|----------------------|----------------------|---------------------|-------------|-------------------------|
|   |                  |              |                      | Realizado<br>até 2022  | Orçamento<br>em 2022 |                      |                     |             |                         |
| <b>Entidade: 5 - FUNDO ROTATIVO HABITACIONAL DE MAJOR VIEIRA</b>        |                  |              |                      |                        |                      |                      |                     |             |                         |
| <b>Órgão: 13.00 FUNDO ROTATIVO HABITACIONAL</b>                         |                  |              | <b>388.492,92</b>    | <b>0,00</b>            | <b>0,00</b>          | <b>388.492,92</b>    | <b>97.123,22</b>    | <b>0,00</b> | <b>388.492,92</b>       |
| <b>Unidade: 13.13 FUNDO ROTATIVO HABITACIONAL</b>                       |                  |              | <b>388.492,92</b>    | <b>0,00</b>            | <b>0,00</b>          | <b>388.492,92</b>    | <b>97.123,22</b>    | <b>0,00</b> | <b>388.492,92</b>       |
| <b>0010 Assistência Social Responsável</b>                              |                  |              |                      |                        |                      |                      |                     |             |                         |
| 0.005 Pagamento de Dividas do FROHAB                                    |                  |              |                      |                        |                      |                      |                     |             |                         |
| Meta fisica   |                  |              | 48.000               | 0,000                  | 0,000                | 48.000               | 12,000              | 0,000       | 48.000                  |
| Meta financeira   |                  |              | 8.492,92             | 0,00                   | 0,00                 | 8.492,92             | 2.123,22            | 0,00        | 8.492,92                |
| 2.033 Ações do FROHAB   |                  |              |                      |                        |                      |                      |                     |             |                         |
| Meta fisica   |                  |              | 400,000              | 0,000                  | 0,000                | 400,000              | 100,000             | 0,000       | 400,000                 |
| Meta financeira   |                  |              | 380.000,00           | 0,00                   | 0,00                 | 380.000,00           | 95.000,00           | 0,00        | 380.000,00              |
| <b>Entidade: 6 - FUNDO MUNICIPAL DE SAUDE DE MAJOR VIEIRA</b>           |                  |              |                      |                        |                      |                      |                     |             |                         |
| <b>Órgão: 14.00 FUNDO MUNICIPAL DE SAUDE</b>                            |                  |              | <b>32.791.490,54</b> | <b>0,00</b>            | <b>0,00</b>          | <b>32.791.490,54</b> | <b>7.413.318,88</b> | <b>0,00</b> | <b>32.791.490,54</b>    |
| <b>Unidade: 14.14 FUNDO MUNICIPAL DE SAUDE</b>                          |                  |              | <b>32.791.490,54</b> | <b>0,00</b>            | <b>0,00</b>          | <b>32.791.490,54</b> | <b>7.413.318,88</b> | <b>0,00</b> | <b>32.791.490,54</b>    |
| <b>0008 Saúde de qualidade aos maiorvieirenses</b>                      |                  |              |                      |                        |                      |                      |                     |             |                         |
| 1.010 Construções, Ampliações e Reformas de Prédios da Saúde            |                  |              |                      |                        |                      |                      |                     |             |                         |
| Meta fisica   |                  |              | 2.790,000            | 0,000                  | 0,000                | 2.790,000            | 690,000             | 0,000       | 2.790,000               |
| Meta financeira   |                  |              | 1.321.518,75         | 0,00                   | 0,00                 | 1.321.518,75         | 321.629,68          | 0,00        | 1.321.518,75            |
| 1.011 Aquisição de Veiculo  |                  |              |                      |                        |                      |                      |                     |             |                         |
| Meta fisica   |                  |              | 4,000                | 0,000                  | 0,000                | 4,000                | 1,000               | 0,000       | 4,000                   |
| Meta financeira   |                  |              | 160.000,00           | 0,00                   | 0,00                 | 160.000,00           | 40.000,00           | 0,00        | 160.000,00              |
| 1.012 Aquisição de Ambulância e/ou Veiculo de Transporte de Passageiros |                  |              |                      |                        |                      |                      |                     |             |                         |
| Meta fisica   |                  |              | 4,000                | 0,000                  | 0,000                | 4,000                | 1,000               | 0,000       | 4,000                   |
| Meta financeira   |                  |              | 200.000,00           | 0,00                   | 0,00                 | 200.000,00           | 50.000,00           | 0,00        | 200.000,00              |
| 2.023 Manutenção do Fundo Mun de Saúde                                  |                  |              |                      |                        |                      |                      |                     |             |                         |
| Meta fisica   |                  |              | 1.056,000            | 0,000                  | 0,000                | 1.056,000            | 264,000             | 0,000       | 1.056,000               |
| Meta financeira   |                  |              | 8.150.000,00         | 0,00                   | 0,00                 | 8.150.000,00         | 1.735.000,00        | 0,00        | 8.150.000,00            |

| Código   | Programa<br>Ação                             | Produto (Un) | PPA 2022-2025            | Despesas Orçamentárias |                      | Saldo PPA     | LDO 2022     | LOA 2022 | Saldo<br>Atualizado PPA |
|--|--|--------------|--------------------------|------------------------|----------------------|---------------|--------------|----------|-------------------------|
|  |  |              |                          | Realizado<br>até 2022  | Orçamento<br>em 2022 |               |              |          |                         |
| <b>Entidade: 6 - FUNDO MUNICIPAL DE SAUDE DE MAJOR VIEIRA</b>  |  |              |                          |                        |                      |               |              |          |                         |
| <b>Órgão: 14.00 FUNDO MUNICIPAL DE SAÚDE</b>                   |  |              |                          |                        |                      |               |              |          |                         |
| <b>Unidade: 14.14 FUNDO MUNICIPAL DE SAÚDE</b>                 |  |              |                          |                        |                      |               |              |          |                         |
| 0008   | <b>Saúde de qualidade aos maiorveirenses</b> |              |                          |                        |                      |               |              |          |                         |
| 2.024  | Ações de Atenção Básica                      |              | Pessoas Atendidas (Pes)  |                        |                      |               |              |          |                         |
|  | Meta física                                  |              | 12.000,000               | 0,000                  | 0,000                | 12.000,000    | 3.000,000    | 0,000    | 12.000,000              |
|  | Meta financeira                              |              | 18.530.744,22            | 0,00                   | 0,00                 | 18.530.744,22 | 4.316.882,31 | 0,00     | 18.530.744,22           |
| 2.025  | Ações de Assistência Farmacêutica            |              | Pessoas Atendidas (Pes)  |                        |                      |               |              |          |                         |
|  | Meta física                                  |              | 8.000,000                | 0,000                  | 0,000                | 8.000,000     | 2.000,000    | 0,000    | 8.000,000               |
|  | Meta financeira                              |              | 1.200.044,24             | 0,00                   | 0,00                 | 1.200.044,24  | 300.011,06   | 0,00     | 1.200.044,24            |
| 2.026  | Ações de Vigilância em Saúde - VISA          |              | Atendimentos (Und)       |                        |                      |               |              |          |                         |
|  | Meta física                                  |              | 800,000                  | 0,000                  | 0,000                | 800,000       | 200,000      | 0,000    | 800,000                 |
|  | Meta financeira                              |              | 575.216,12               | 0,00                   | 0,00                 | 575.216,12    | 143.804,03   | 0,00     | 575.216,12              |
| 2.027  | Ações de Vigilância em Saúde - VIGEP         |              | Atendimentos (Und)       |                        |                      |               |              |          |                         |
|  | Meta física                                  |              | 800,000                  | 0,000                  | 0,000                | 800,000       | 200,000      | 0,000    | 800,000                 |
|  | Meta financeira                              |              | 653.967,21               | 0,00                   | 0,00                 | 653.967,21    | 155.991,80   | 0,00     | 653.967,21              |
| 2.028  | Ações de Média e Alta Complexidade           |              | Pessoas Atendidas (Pes)  |                        |                      |               |              |          |                         |
|  | Meta física                                  |              | 800,000                  | 0,000                  | 0,000                | 800,000       | 200,000      | 0,000    | 800,000                 |
|  | Meta financeira                              |              | 2.000.000,00             | 0,00                   | 0,00                 | 2.000.000,00  | 350.000,00   | 0,00     | 2.000.000,00            |
| <b>Entidade: 7 - FUNDO MUN. SEGURIDADE SOCIAL MAJOR VIEIRA</b> |  |              |                          |                        |                      |               |              |          |                         |
| <b>Órgão: 15.00 FUNDO MUNICIPAL DE SEGURIDADE SOCIAL</b>       |  |              |                          |                        |                      |               |              |          |                         |
| <b>Unidade: 15.15 FUNDO MUNICIPAL DE SEGURIDADE SOCIAL</b>     |  |              |                          |                        |                      |               |              |          |                         |
| 0012   | <b>Seguridade Social Garantida</b>           |              |                          |                        |                      |               |              |          |                         |
| 2.034  | Manutenção do Fundo Mun de Seguridade Social |              | Serviços Prestados (Dia) |                        |                      |               |              |          |                         |
|  | Meta física                                  |              | 1.056,000                | 0,000                  | 0,000                | 1.056,000     | 264,000      | 0,000    | 1.056,000               |
|  | Meta financeira                              |              | 384.092,67               | 0,00                   | 0,00                 | 384.092,67    | 96.023,16    | 0,00     | 384.092,67              |

Estado de Santa Catarina  
**PREFEITURA MUNICIPAL DE MAJOR VIEIRA**  
 LEI DE DIRETRIZES ORÇAMENTÁRIAS 2022

Anexo IV - Demonstrativo das Metas Físicas e Fiscais por Ações  
 Seleção: Alteração em 08/03/2021 (C)

| Código   | Programa<br>Ação                        | Produto (Un) | PPA 2022-2025   | Despesas Orçamentárias |                      | Saldo PPA     | LDO 2022     | LOA 2022 | Saldo<br>Atualizado PPA |
|--|---|--------------|-----------------|------------------------|----------------------|---------------|--------------|----------|-------------------------|
|  |   |              |                 | Realizado<br>até 2022  | Orçamento<br>em 2022 |               |              |          |                         |
| <b>Entidade: 7 - FUNDO MUN. SEGURIDADE SOCIAL MAJOR VIEIRA</b> |   |              |                 |                        |                      |               |              |          |                         |
| <b>Órgão: 15.00 FUNDO MUNICIPAL DE SEGURIDADE SOCIAL</b>       |   |              |                 |                        |                      |               |              |          |                         |
| <b>Unidade: 15.15 FUNDO MUNICIPAL DE SEGURIDADE SOCIAL</b>     |   |              |                 |                        |                      |               |              |          |                         |
| 0012   | Seguridade Social Garantida             |              | 17.265.489,11   | 0,00                   | 0,00                 | 17.265.489,11 | 4.090.000,00 | 0,00     | 17.265.489,11           |
| 2.035   Manutenção da Previdência Geral dos Servidores         |   |              |                 |                        |                      |               |              |          |                         |
| Meta física  |   |              |                 |                        |                      |               |              |          |                         |
|  |   |              | 1.056.000       | 0,000                  | 0,000                | 1.056.000     | 264.000      | 0,000    | 1.056.000               |
|  |   |              | Meta financeira |                        |                      |               |              |          |                         |
|  |   |              | 15.814.154,96   | 0,00                   | 0,00                 | 15.814.154,96 | 3.727.166,48 | 0,00     | 15.814.154,96           |
| 2.036   Manutenção da Assistência Geral dos Servidores         |   |              |                 |                        |                      |               |              |          |                         |
| Meta física  |   |              |                 |                        |                      |               |              |          |                         |
|  |   |              | 1.056.000       | 0,000                  | 0,000                | 1.056.000     | 264.000      | 0,000    | 1.056.000               |
|  |   |              | Meta financeira |                        |                      |               |              |          |                         |
|  |   |              | 67.241,48       | 0,00                   | 0,00                 | 67.241,48     | 16.810,36    | 0,00     | 67.241,48               |
| 0099   | Reserva de Contingência                 |              |                 |                        |                      |               |              |          |                         |
| 9.998   Reserva de Contingência do RPPS                        |   |              |                 |                        |                      |               |              |          |                         |
| Meta física  |   |              |                 |                        |                      |               |              |          |                         |
|  |   |              | 4.000           | 0,000                  | 0,000                | 4.000         | 1.000        | 0,000    | 4.000                   |
|  |   |              | Meta financeira |                        |                      |               |              |          |                         |
|  |   |              | 1.000.000,00    | 0,00                   | 0,00                 | 1.000.000,00  | 250.000,00   | 0,00     | 1.000.000,00            |
| <b>Entidade: 8 - HOSPITAL MUNICIPAL DE MAJOR VIEIRA</b>        |   |              |                 |                        |                      |               |              |          |                         |
| <b>Órgão: 16.00 HOSPITAL MUNICIPAL DE MAJOR VIEIRA</b>         |   |              |                 |                        |                      |               |              |          |                         |
| <b>Unidade: 16.01 HOSPITAL MUNICIPAL DE MAJOR VIEIRA</b>       |   |              |                 |                        |                      |               |              |          |                         |
| 0008   | Saúde de qualidade aos maiorviejirenses |              | 6.460.000,00    | 0,00                   | 0,00                 | 6.460.000,00  | 1.560.000,00 | 0,00     | 6.460.000,00            |
| 2.037   Manutenção do Hospital Municipal de Major Vieira       |   |              |                 |                        |                      |               |              |          |                         |
| Meta física  |   |              |                 |                        |                      |               |              |          |                         |
|  |   |              | 2.000.000       | 0,000                  | 0,000                | 2.000.000     | 500.000      | 0,000    | 2.000.000               |
|  |   |              | Meta financeira |                        |                      |               |              |          |                         |
|  |   |              | 6.460.000,00    | 0,00                   | 0,00                 | 6.460.000,00  | 1.560.000,00 | 0,00     | 6.460.000,00            |
| Pessoas Atendidas (Und)  |   |              |                 |                        |                      |               |              |          |                         |
|  |   |              | 2.000.000       | 0,000                  | 0,000                | 2.000.000     | 500.000      | 0,000    | 2.000.000               |
|  |   |              | Meta financeira |                        |                      |               |              |          |                         |
|  |   |              | 6.460.000,00    | 0,00                   | 0,00                 | 6.460.000,00  | 1.560.000,00 | 0,00     | 6.460.000,00            |

| Código  | Programa<br>Ação                            | Produto (Un)          | PPA 2022-2025 | Despesas Orçamentárias |                      | Saldo PPA    | LDO 2022   | LOA 2022 | Saldo<br>Atualizado PPA |
|---|---|-----------------------|---------------|------------------------|----------------------|--------------|------------|----------|-------------------------|
|   |   |                       |               | Realizado<br>até 2022  | Orçamento<br>em 2022 |              |            |          |                         |
| <b>Entidade: 9 - CAMARA MUNICIPAL DE MAJOR VIEIRA</b> |   |                       |               |                        |                      |              |            |          |                         |
| <b>Órgão: 01.00 PODER LEGISLATIVO</b>                 |   |                       |               |                        |                      |              |            |          |                         |
| <b>Unidade: 01.01 CAMARA MUNICIPAL DE VEREADORES</b>  |   |                       |               |                        |                      |              |            |          |                         |
| 0001  | Legislativo Eficiente                       |                       |               |                        |                      |              |            |          |                         |
| 1.013   | Ampliação das Instalações da Câmara         | Obra (Mtg)            |               |                        |                      |              |            |          |                         |
|   | Meta fisica                                 |                       | 100.000       | 0,00                   | 0,00                 | 100.000      | 0,000      | 0,000    | 100.000                 |
|   | Meta financeira                             |                       | 150.000,00    | 0,00                   | 0,00                 | 150.000,00   | 37.500,00  | 0,00     | 150.000,00              |
| 1.014   | Aquisição de Veiculo                        | Veiculo (Und)         |               |                        |                      |              |            |          |                         |
|   | Meta fisica                                 |                       | 1.000         | 0,000                  | 0,000                | 1.000        | 1.000      | 0,000    | 1.000                   |
|   | Meta financeira                             |                       | 95.000,00     | 0,00                   | 0,00                 | 95.000,00    | 23.750,00  | 0,00     | 95.000,00               |
| 2.038   | Discussão e votação de Leis                 | Sessões (Und)         |               |                        |                      |              |            |          |                         |
|   | Meta fisica                                 |                       | 240.000       | 0,000                  | 0,000                | 240.000      | 60.000     | 0,000    | 240.000                 |
|   | Meta financeira                             |                       | 367.000,00    | 0,00                   | 0,00                 | 367.000,00   | 91.750,00  | 0,00     | 367.000,00              |
| 2.039   | Fiscalização dos Atos da Administração      | Unidade Gestora (Und) |               |                        |                      |              |            |          |                         |
|   | Meta fisica                                 |                       | 16.000        | 0,000                  | 0,000                | 16.000       | 4.000      | 0,000    | 16.000                  |
|   | Meta financeira                             |                       | 186.000,00    | 0,00                   | 0,00                 | 186.000,00   | 46.500,00  | 0,00     | 186.000,00              |
| 2.040   | Gerência de Recursos Humanos - Servidores   | Servidor (Und)        |               |                        |                      |              |            |          |                         |
|   | Meta fisica                                 |                       | 20.000        | 0,000                  | 0,000                | 20.000       | 5.000      | 0,000    | 20.000                  |
|   | Meta financeira                             |                       | 1.430.000,00  | 0,00                   | 0,00                 | 1.430.000,00 | 357.500,00 | 0,00     | 1.430.000,00            |
| 2.041   | Gerência de Recursos Humanos - Vereadores   | Vereador (Und)        |               |                        |                      |              |            |          |                         |
|   | Meta fisica                                 |                       | 36.000        | 0,000                  | 0,000                | 36.000       | 9.000      | 0,000    | 36.000                  |
|   | Meta financeira                             |                       | 1.300.000,00  | 0,00                   | 0,00                 | 1.300.000,00 | 325.000,00 | 0,00     | 1.300.000,00            |
| 2.042   | Aquisição de equip. e materiais permanentes | Equipamentos (Und)    |               |                        |                      |              |            |          |                         |
|   | Meta fisica                                 |                       | 50.000        | 0,000                  | 0,000                | 50.000       | 8.000      | 0,000    | 50.000                  |
|   | Meta financeira                             |                       | 250.000,00    | 0,00                   | 0,00                 | 250.000,00   | 62.500,00  | 0,00     | 250.000,00              |

| Código   | Programa<br>Ação      | Produto (Un)                            | PPA 2022-2025  | Despesas Orçamentárias |                      | Saldo PPA      | LDO 2022      | LOA 2022 | Saldo<br>Atualizado PPA |
|--|-----------------------|---|----------------|------------------------|----------------------|----------------|---------------|----------|-------------------------|
|  |                       |   |                | Realizado<br>até 2022  | Orçamento<br>em 2022 |                |               |          |                         |
| Entidade: 9 - CAMARA MUNICIPAL DE MAJOR VIEIRA |                       |   |                |                        |                      |                |               |          |                         |
| Órgão: 01.00 PODER LEGISLATIVO                 |                       |   |                |                        |                      |                |               |          |                         |
| Unidade: 01.01 CAMARA MUNICIPAL DE VEREADORES  |                       |   |                |                        |                      |                |               |          |                         |
| 0001   | Legislativo Eficiente |   | 5.078.000,00   | 0,00                   | 0,00                 | 5.078.000,00   | 1.269.500,00  | 0,00     | 5.078.000,00            |
|  | 2.043                 | Gerência dos Serviços Gerais            |                |                        |                      |                |               |          |                         |
|  |                       | Meta física                             | 1.056.000      | 0,000                  | 0,000                | 1.056.000      | 264.000       | 0,000    | 1.056.000               |
|  |                       | Meta financeira                         | 440.000,00     | 0,00                   | 0,00                 | 440.000,00     | 110.000,00    | 0,00     | 440.000,00              |
|  | 2.051                 | Gerência de Recursos Humanos - Inativos |                |                        |                      |                |               |          |                         |
|  |                       | Meta física                             | 13.000         | 0,000                  | 0,000                | 13.000         | 13.000        | 0,000    | 13.000                  |
|  |                       | Meta financeira                         | 280.000,00     | 0,00                   | 0,00                 | 280.000,00     | 70.000,00     | 0,00     | 280.000,00              |
|  | 2.052                 | Aquisição de Imóvel                     |                |                        |                      |                |               |          |                         |
|  |                       | Meta física                             | 1.000          | 0,000                  | 0,000                | 1.000          | 1.000         | 0,000    | 1.000                   |
|  |                       | Meta financeira                         | 580.000,00     | 0,00                   | 0,00                 | 580.000,00     | 145.000,00    | 0,00     | 580.000,00              |
|  |                       | Obra (Miq)                              |                |                        |                      |                |               |          |                         |
|  |                       |   |                |                        |                      |                |               |          |                         |
|  |                       | Total geral:                            | 165.913.095,76 | 0,00                   | 0,00                 | 165.913.095,76 | 39.267.578,78 | 0,00     | 165.913.095,76          |



ADILSON LISZKOVSKI

Contadora CRC/SC 030.498/O-6

MARENIZE TEREZINHA BROCCO

Contadora CRC/SC 030.498/O-6

## LEI DE DIRETRIZES ORÇAMENTÁRIAS 2022

## ANEXO DE METAS FISCAIS

## Anexo I - Metodologia e Memória de Cálculo das Metas Anuais para as Receitas - Total das Receitas

Seleção: Alteração em 01/01/2022 (C)

As metas anuais de receita foram calculadas a partir das seguintes receitas orçamentárias:

| Especificação  | Previsão - R\$ 1,00 |               |               |
|--|---------------------|---------------|---------------|
|  | Ano 2022            | Ano 2023      | Ano 2024      |
| <b>1 - PREFEITURA MUNICIPAL DE MAJOR VIEIRA</b>  |                     |               |               |
| 4.0.0.0.0.00.0.0.00.00.00.00 RECEITAS  | 34.432.202,22       | 35.642.305,42 | 36.866.861,94 |
| 4.1.0.0.0.00.0.0.00.00.00.00 Receitas Correntes  | 33.051.040,67       | 34.111.143,87 | 35.205.700,39 |
| 4.1.1.0.0.00.0.0.00.00.00.00 Impostos, Taxas e Contribuições de Melhoria                 | 2.312.900,64        | 2.388.069,89  | 2.465.682,13  |
| 4.1.1.1.0.00.0.0.00.00.00.00 Impostos  | 2.197.900,64        | 2.269.332,39  | 2.343.085,66  |
| 4.1.1.1.3.00.0.0.00.00.00.00 Impostos sobre a Renda e Proventos de Qualquer Naturez      | 111.000,00          | 114.607,50    | 118.332,24    |
| 4.1.1.1.3.03.0.0.00.00.00.00 Imposto sobre a Renda - Retido na Fonte                     | 111.000,00          | 114.607,50    | 118.332,24    |
| 4.1.1.1.3.03.1.0.00.00.00.00 Imposto sobre a Renda - Retido na Fonte - Trabalho          | 60.500,00           | 62.466,25     | 64.496,40     |
| 4.1.1.1.3.03.1.1.00.00.00.00 Imposto sobre a Renda - Retido na Fonte - Trabalho - I      | 60.500,00           | 62.466,25     | 64.496,40     |
| 4.1.1.1.3.03.4.0.00.00.00.00 Imposto sobre a Renda - Retido na Fonte - Outros Rend       | 50.500,00           | 52.141,25     | 53.835,84     |
| 4.1.1.1.3.03.4.1.00.00.00.00 Imposto sobre a Renda - Retido na Fonte - Outros Rer        | 50.500,00           | 52.141,25     | 53.835,84     |
| 4.1.1.1.8.00.0.0.00.00.00.00 Impostos Especificos de Estados/DF Municípios               | 2.086.900,64        | 2.154.724,89  | 2.224.753,42  |
| 4.1.1.1.8.01.0.0.00.00.00.00 Impostos sobre o Patrimônio para Estados/DF/Municípios      | 1.646.900,64        | 1.700.424,89  | 1.755.688,67  |
| 4.1.1.1.8.01.1.0.00.00.00.00 Imposto sobre a Propriedade Predial e Territorial Urbane    | 1.196.900,64        | 1.235.799,89  | 1.275.963,36  |
| 4.1.1.1.8.01.1.1.00.00.00.00 Imposto sobre a Propriedade Predial e Territorial Urbar     | 736.400,64          | 760.333,64    | 785.044,46    |
| 4.1.1.1.8.01.1.3.00.00.00.00 Imposto sobre a Propriedade Predial e Territorial Urbar     | 150.000,00          | 154.875,00    | 159.908,44    |
| 4.1.1.1.8.01.1.4.00.00.00.00 Imposto sobre a Propriedade Predial e Territorial Urbar     | 250.000,00          | 258.125,00    | 266.514,06    |
| 4.1.1.1.8.01.4.0.00.00.00.00 Imposto sobre Transmissão "Inter Vivos" de Bens Imóve       | 60.500,00           | 62.466,25     | 64.496,40     |
| 4.1.1.1.8.01.4.1.00.00.00.00 Imposto sobre Transmissão "Inter Vivos" de Bens Imóv        | 450.000,00          | 464.625,00    | 479.725,31    |
| 4.1.1.1.8.02.0.0.00.00.00.00 Impostos sobre a Produção, circulação de Mercadorias e      | 450.000,00          | 464.625,00    | 479.725,31    |
| 4.1.1.1.8.02.3.0.00.00.00.00 Imposto sobre Serviços de Qualquer Natureza                 | 440.000,00          | 454.300,00    | 469.064,75    |
| 4.1.1.1.8.02.3.1.00.00.00.00 Imposto sobre Serviços de Qualquer Natureza - Princij       | 440.000,00          | 454.300,00    | 469.064,75    |
| 4.1.1.1.8.02.3.2.00.00.00.00 Imposto sobre Serviços de Qualquer Natureza - Multas        | 350.000,00          | 361.375,00    | 373.119,69    |
| 4.1.1.1.8.02.3.3.00.00.00.00 Imposto sobre Serviços de Qualquer Natureza - Dívida        | 35.000,00           | 36.137,50     | 37.311,97     |
| 4.1.1.2.0.00.0.0.00.00.00.00 Taxas   | 55.000,00           | 56.787,50     | 58.633,09     |
| 4.1.1.2.2.00.0.0.00.00.00.00 Taxas pela Prestação de Serviços                            | 65.000,00           | 67.112,50     | 69.293,66     |
| 4.1.1.2.2.01.0.0.00.00.00.00 Taxas pela Prestação de Serviços                            | 65.000,00           | 67.112,50     | 69.293,66     |
| 4.1.1.2.2.01.1.0.00.00.00.00 Taxas pela Prestação de Serviços                            | 65.000,00           | 67.112,50     | 69.293,66     |
| 4.1.1.2.2.01.1.1.00.00.00.00 Taxas pela Prestação de Serviços - Principal                | 65.000,00           | 67.112,50     | 69.293,66     |
| 4.1.1.3.0.00.0.0.00.00.00.00 Contribuição de Melhoria                                    | 50.000,00           | 51.625,00     | 53.302,81     |
| 4.1.1.3.8.00.0.0.00.00.00.00 Contribuição de Melhoria - Específica E/M                   | 50.000,00           | 51.625,00     | 53.302,81     |
| 4.1.1.3.8.04.0.0.00.00.00.00 Contribuição de Melhoria para Pavimentação e Obras Co       | 50.000,00           | 51.625,00     | 53.302,81     |
| 4.1.1.3.8.04.1.0.00.00.00.00 Contribuição de Melhoria para Pavimentação e Obras C        | 50.000,00           | 51.625,00     | 53.302,81     |
| 4.1.1.3.8.04.1.1.00.00.00.00 Contribuição de Melhoria para Pavimentação e Obras t        | 50.000,00           | 51.625,00     | 53.302,81     |
| 4.1.2.0.0.00.0.0.00.00.00.00 Contribuições   | 450.000,00          | 464.625,00    | 479.725,31    |
| 4.1.2.4.0.00.0.0.00.00.00.00 Contribuição para o Custeio do Serviço de Iluminação Públir | 450.000,00          | 464.625,00    | 479.725,31    |
| 4.1.2.4.0.00.1.0.00.00.00.00 Contribuição para o Custeio do Serviço de Iluminação P      | 450.000,00          | 464.625,00    | 479.725,31    |
| 4.1.2.4.0.00.1.1.00.00.00.00 Contribuição para o Custeio do Serviço de Iluminação l      | 450.000,00          | 464.625,00    | 479.725,31    |
| 4.1.3.0.0.00.0.0.00.00.00.00 Receita Patrimonial   | 16.900,00           | 17.564,17     | 18.249,96     |
| 4.1.3.2.0.00.0.0.00.00.00.00 Valores Mobiliários   | 16.900,00           | 17.564,17     | 18.249,96     |
| 4.1.3.2.1.00.0.0.00.00.00.00 Juros e Correções Monetárias                                | 16.900,00           | 17.564,17     | 18.249,96     |
| 4.1.3.2.1.00.1.0.00.00.00.00 Remuneração de Depósitos Bancários                          | 16.900,00           | 17.564,17     | 18.249,96     |
| 4.1.3.2.1.00.1.0.01.00.00.00 Remuneração de Depósitos Bancários - Vinculação             | 1.000,00            | 1.032,50      | 1.066,06      |
| 4.1.3.2.1.00.1.0.01.99.00.00 Remuneração de Depósitos Bancários - Outros                 | 1.000,00            | 1.032,50      | 1.066,06      |
| 4.1.3.2.1.00.1.0.01.99.13.00 Remuneração de Depósitos Bancários - Operações              | 1.000,00            | 1.032,50      | 1.066,06      |
| 4.1.3.2.1.00.1.1.00.00.00.00 Remuneração de Depósitos Bancários - Principal              | 15.900,00           | 16.531,67     | 17.183,90     |
| 4.1.3.2.1.00.1.1.01.18.00.00 Reuneração Depósitos Bancários FUNDEB                       | 13.400,00           | 13.950,42     | 14.518,76     |
| 4.1.3.2.1.00.1.1.01.36.00.00 Remuneração de Depósitos Bancários - FUNDEB                 | 1.000,00            | 1.032,50      | 1.066,06      |
| 4.1.3.2.1.00.1.1.01.36.00.00 Remuneração de Depósitos Bancários - Salário Edu            | 1.000,00            | 1.032,50      | 1.066,06      |
| 4.1.3.2.1.00.1.1.01.37.00.00 Remuneração de Depósitos Bancários                          | 2.300,00            | 2.489,67      | 2.685,52      |
| 4.1.3.2.1.00.1.1.01.37.01.00 Remuneração de Depósitos Bancários - PDDE                   | 300,00              | 309,75        | 319,82        |
| 4.1.3.2.1.00.1.1.01.37.02.00 Remuneração de Depósitos Bancários - PNAE                   | 1.000,00            | 1.032,50      | 1.066,06      |
| 4.1.3.2.1.00.1.1.01.37.03.00 Remuneração de Depósitos Bancários - PNATE                  | 1.000,00            | 1.147,42      | 1.299,64      |
| 4.1.3.2.1.00.1.1.01.99.00.00 Remuneração de Depósitos Bancários - Outros                 | 9.100,00            | 9.395,75      | 9.701,12      |
| 4.1.3.2.1.00.1.1.01.99.01.00 Remuneração de Depósitos Bancários - Conv Uniã              | 1.500,00            | 1.548,75      | 1.599,08      |
| 4.1.3.2.1.00.1.1.01.99.02.00 Remuneração de Depósitos Bancários - SSP Prefe              | 1.000,00            | 1.032,50      | 1.066,06      |

## LEI DE DIRETRIZES ORÇAMENTÁRIAS 2022

## ANEXO DE METAS FISCAIS

## Anexo I - Metodologia e Memória de Cálculo das Metas Anuais para as Receitas - Total das Receitas

Seleção: Alteração em 01/01/2022 (C)

As metas anuais de receita foram calculadas a partir das seguintes receitas orçamentárias:

| Especificação  | Previsão - R\$ 1,00 |               |               |
|--|---------------------|---------------|---------------|
|  | Ano 2022            | Ano 2023      | Ano 2024      |
| <b>1 - PREFEITURA MUNICIPAL DE MAJOR VIEIRA</b>                                      |                     |               |               |
| 4.1.3.2.1.00.1.1.01.99.03 Remuneração de Depósitos Bancários - SSP CIVIL             | 1.000,00            | 1.032,50      | 1.066,06      |
| 4.1.3.2.1.00.1.1.01.99.04 Remuneração de Depósitos Bancários - ssp militar           | 1.000,00            | 1.032,50      | 1.066,06      |
| 4.1.3.2.1.00.1.1.01.99.06 Remuneração de Depósitos Bancários - Conv. Edu             | 1.000,00            | 1.032,50      | 1.066,06      |
| 4.1.3.2.1.00.1.1.01.99.08 Remuneração de Depósitos Bancários - COSIP                 | 1.000,00            | 1.032,50      | 1.066,06      |
| 4.1.3.2.1.00.1.1.01.99.09 Remuneração de Depósitos Bancários - CIDE                  | 800,00              | 826,00        | 852,84        |
| 4.1.3.2.1.00.1.1.01.99.11 Remuneração de Depósitos Bancários - FEX                   | 800,00              | 826,00        | 852,84        |
| 4.1.3.2.1.00.1.1.01.99.12 Remuneração de Depósitos Bancários - FEP                   | 1.000,00            | 1.032,50      | 1.066,06      |
| 4.1.3.2.1.00.1.1.02.00.00 Reuneração Depósitos Bancários - não vinculados            | 2.500,00            | 2.581,25      | 2.665,14      |
| 4.1.3.2.1.00.1.1.02.99.00 Remuneração de Depósitos Bancários - nao vincula           | 2.500,00            | 2.581,25      | 2.665,14      |
| 4.1.7.0.0.00.0.0.00.00.00 Transferências Correntes                                   | 29.975.342,75       | 30.941.185,03 | 31.938.417,15 |
| 4.1.7.1.0.00.0.0.00.00.00 Transferências da União e de suas Entidades                | 11.024.569,03       | 11.376.512,31 | 11.739.893,71 |
| 4.1.7.1.8.00.0.0.00.00.00 Transferências da União - Específica E/M                   | 11.024.569,03       | 11.376.512,31 | 11.739.893,71 |
| 4.1.7.1.8.01.0.0.00.00.00 Participação na Receita da União                           | 9.180.000,00        | 9.478.350,00  | 9.786.396,37  |
| 4.1.7.1.8.01.2.0.00.00.00 Cota-Parte do Fundo de Participação dos Municípios - C     | 7.800.000,00        | 8.053.500,00  | 8.315.238,75  |
| 4.1.7.1.8.01.2.1.00.00.00 Cota-Parte do Fundo de Participação dos Municípios -       | 7.800.000,00        | 8.053.500,00  | 8.315.238,75  |
| 4.1.7.1.8.01.3.0.00.00.00 Cota-Parte do Fundo de Participação dos Municípios - 1     | 400.000,00          | 413.000,00    | 426.422,50    |
| 4.1.7.1.8.01.3.1.00.00.00 Cota-Parte do Fundo de Participação dos Municípios -       | 400.000,00          | 413.000,00    | 426.422,50    |
| 4.1.7.1.8.01.4.0.00.00.00 Cota-Parte do Fundo de Participação dos Municípios - 1     | 400.000,00          | 413.000,00    | 426.422,50    |
| 4.1.7.1.8.01.4.1.00.00.00 Cota-Parte do Fundo de Participação dos Municípios - R     | 400.000,00          | 413.000,00    | 426.422,50    |
| 4.1.7.1.8.01.5.0.00.00.00 Cota-Parte do Imposto Sobre a Propriedade Territorial R    | 580.000,00          | 598.850,00    | 618.312,62    |
| 4.1.7.1.8.01.5.1.00.00.00 Cota-Parte do Imposto Sobre a Propriedade Territorial      | 580.000,00          | 598.850,00    | 618.312,62    |
| 4.1.7.1.8.02.0.0.00.00.00 Transferência da Compensação Financeira pela Exploraç      | 230.000,00          | 237.475,00    | 245.192,93    |
| 4.1.7.1.8.02.2.0.00.00.00 Cota-parte da Compensação Financeira de Recursos Mi        | 50.000,00           | 51.625,00     | 53.302,81     |
| 4.1.7.1.8.02.2.1.00.00.00 Cota-parte da Compensação Financeira de Recursos M         | 50.000,00           | 51.625,00     | 53.302,81     |
| 4.1.7.1.8.02.6.0.00.00.00 Cota-Parte do Fundo Especial do Petróleo - FEP             | 180.000,00          | 185.850,00    | 191.890,12    |
| 4.1.7.1.8.02.6.1.00.00.00 Cota-Parte do Fundo Especial do Petróleo - FEP - Prir      | 180.000,00          | 185.850,00    | 191.890,12    |
| 4.1.7.1.8.05.0.0.00.00.00 Transferências de Recursos do Fundo Nacional do Deser      | 1.114.569,03        | 1.144.437,31  | 1.175.276,29  |
| 4.1.7.1.8.05.1.0.00.00.00 Transferências do Salário-Educação                         | 682.122,15          | 701.362,15    | 721.227,45    |
| 4.1.7.1.8.05.1.1.00.00.00 Transferências do Salário-Educação - Principal             | 682.122,15          | 701.362,15    | 721.227,45    |
| 4.1.7.1.8.05.2.0.00.00.00 Transferências Diretas do FNDE referentes ao Program       | 3.236,00            | 3.226,25      | 3.216,18      |
| 4.1.7.1.8.05.2.1.00.00.00 Transferências Diretas do FNDE referentes ao Prograr       | 3.236,00            | 3.226,25      | 3.216,18      |
| 4.1.7.1.8.05.3.0.00.00.00 Transferências Diretas do FNDE referentes ao Program       | 122.000,00          | 125.965,00    | 130.058,86    |
| 4.1.7.1.8.05.3.1.00.00.00 Transferências Diretas do FNDE referentes ao Prograr       | 122.000,00          | 125.965,00    | 130.058,86    |
| 4.1.7.1.8.05.4.0.00.00.00 Transferências Diretas do FNDE referentes ao Program       | 133.860,00          | 138.095,53    | 142.468,70    |
| 4.1.7.1.8.05.4.1.00.00.00 Transferências Diretas do FNDE referentes ao Prograr       | 133.860,00          | 138.095,53    | 142.468,70    |
| 4.1.7.1.8.05.9.0.00.00.00 Outras Transferências Diretas do Fundo Nacional do De      | 173.350,88          | 175.788,38    | 178.305,10    |
| 4.1.7.1.8.05.9.1.00.00.00 Outras Transferências Diretas do Fundo Nacional do D       | 173.350,88          | 175.788,38    | 178.305,10    |
| 4.1.7.1.8.06.0.0.00.00.00 Transferência Financeira do ICMS - Desoneração - L.C.      | 50.000,00           | 51.625,00     | 53.302,81     |
| 4.1.7.1.8.06.1.0.00.00.00 Transferência Financeira do ICMS - Desoneração - L.C       | 50.000,00           | 51.625,00     | 53.302,81     |
| 4.1.7.1.8.06.1.1.00.00.00 Transferência Financeira do ICMS - Desoneração - L.        | 50.000,00           | 51.625,00     | 53.302,81     |
| 4.1.7.1.8.10.0.0.00.00.00 Transferências de Convênios da União e de Suas Entidad     | 450.000,00          | 464.625,00    | 479.725,31    |
| 4.1.7.1.8.10.2.0.00.00.00 Transferências de Convênios da União Destinadas a Pr       | 450.000,00          | 464.625,00    | 479.725,31    |
| 4.1.7.1.8.10.2.1.00.00.00 Transferências de Convênios da União Destinadas a P        | 450.000,00          | 464.625,00    | 479.725,31    |
| 4.1.7.2.0.00.0.0.00.00.00 Transferências dos Estados e do Distrito Federal e de suas | 14.150.773,72       | 14.608.672,72 | 15.081.453,44 |
| 4.1.7.2.8.00.0.0.00.00.00 Transferências dos Estados - Específica E/M                | 14.150.773,72       | 14.608.672,72 | 15.081.453,44 |
| 4.1.7.2.8.01.0.0.00.00.00 Participação na Receita dos Estados                        | 13.770.773,72       | 14.216.322,72 | 14.676.352,06 |
| 4.1.7.2.8.01.1.0.00.00.00 Cota-Parte do ICMS   | 13.000.000,00       | 13.422.500,00 | 13.858.731,25 |
| 4.1.7.2.8.01.1.1.00.00.00 Cota-Parte do ICMS - Principal                             | 13.000.000,00       | 13.422.500,00 | 13.858.731,25 |
| 4.1.7.2.8.01.2.0.00.00.00 Cota-Parte do IPVA   | 580.000,00          | 598.850,00    | 618.312,62    |
| 4.1.7.2.8.01.2.1.00.00.00 Cota-Parte do IPVA - Principal                             | 580.000,00          | 598.850,00    | 618.312,62    |
| 4.1.7.2.8.01.3.0.00.00.00 Cota-Parte do IPI - Municípios                             | 130.000,00          | 134.225,00    | 138.587,31    |
| 4.1.7.2.8.01.3.1.00.00.00 Cota-Parte do IPI - Municípios - Principal                 | 130.000,00          | 134.225,00    | 138.587,31    |
| 4.1.7.2.8.01.4.0.00.00.00 Cota-Parte da Contribuição de Intervenção no Domínio I     | 60.773,72           | 60.747,72     | 60.720,88     |
| 4.1.7.2.8.01.4.1.00.00.00 Cota-Parte da Contribuição de Intervenção no Domínic       | 60.773,72           | 60.747,72     | 60.720,88     |
| 4.1.7.2.8.10.0.0.00.00.00 Transferência de Convênios dos Estados e do Distrito Fe    | 380.000,00          | 392.350,00    | 405.101,38    |
| 4.1.7.2.8.10.2.0.00.00.00 Transferências de Convênio dos Estados Destinadas a I      | 380.000,00          | 392.350,00    | 405.101,38    |

## PREFEITURA MUNICIPAL DE MAJOR VIEIRA

Data: 15/04/2021

## LEI DE DIRETRIZES ORÇAMENTÁRIAS 2022

## ANEXO DE METAS FISCAIS

## Anexo I - Metodologia e Memória de Cálculo das Metas Anuais para as Receitas - Total das Receitas

Seleção: Alteração em 01/01/2022 (C)

As metas anuais de receita foram calculadas a partir das seguintes receitas orçamentárias:

| Especificação                                   | Previsão - R\$ 1,00   |                |                |                |
|---|---|----------------|----------------|----------------|
|   | Ano 2022  | Ano 2023       | Ano 2024       |                |
| <b>1 - PREFEITURA MUNICIPAL DE MAJOR VIEIRA</b> |   |                |                |                |
| 4.1.7.2.8.10.2.1.00.00.00                       | Transferências de Convênio dos Estados Destinadas a         | 380.000,00     | 392.350,00     | 405.101,38     |
| 4.1.7.2.8.10.2.1.01.00.00                       | Convênio Transporte Escolar Estado                          | 380.000,00     | 392.350,00     | 405.101,38     |
| 4.1.7.5.0.00.0.0.00.00.00                       | Transferências de Outras Instituições Públicas              | 4.800.000,00   | 4.956.000,00   | 5.117.070,00   |
| 4.1.7.5.8.00.0.0.00.00.00                       | Transferências de Outras Instituições Públicas - Específica | 4.800.000,00   | 4.956.000,00   | 5.117.070,00   |
| 4.1.7.5.8.01.0.0.00.00.00                       | Transferências de Recursos do Fundo de Manutenção e         | 4.800.000,00   | 4.956.000,00   | 5.117.070,00   |
| 4.1.7.5.8.01.1.0.00.00.00                       | Transferências de Recursos do Fundo de Manutenção e         | 4.800.000,00   | 4.956.000,00   | 5.117.070,00   |
| 4.1.7.5.8.01.1.1.00.00.00                       | Transferências de Recursos do Fundo de Manutenção           | 4.800.000,00   | 4.956.000,00   | 5.117.070,00   |
| 4.1.9.0.0.00.0.0.00.00.00                       | Outras Receitas Correntes                                   | 295.897,28     | 299.699,78     | 303.625,84     |
| 4.1.9.1.0.00.0.0.00.00.00                       | Multas Administrativas, Contratuais e Judiciais             | 175.897,28     | 175.799,78     | 175.699,10     |
| 4.1.9.1.0.01.0.0.00.00.00                       | Multas Previstas em Legislação Específica                   | 175.897,28     | 175.799,78     | 175.699,10     |
| 4.1.9.1.0.01.1.0.00.00.00                       | Multas Previstas em Legislação Específica                   | 175.897,28     | 175.799,78     | 175.699,10     |
| 4.1.9.1.0.01.1.1.00.00.00                       | Multas Previstas em Legislação Específica - Principal       | 175.897,28     | 175.799,78     | 175.699,10     |
| 4.1.9.2.0.00.0.0.00.00.00                       | Indenizações, Restituições e Ressarcimentos                 | 70.000,00      | 72.275,00      | 74.623,93      |
| 4.1.9.2.1.00.0.0.00.00.00                       | Indenizações  | 20.000,00      | 20.650,00      | 21.321,12      |
| 4.1.9.2.1.99.0.0.00.00.00                       | Outras Indenizações - Principal                             | 20.000,00      | 20.650,00      | 21.321,12      |
| 4.1.9.2.1.99.1.0.00.00.00                       | Outras Indenizações   | 20.000,00      | 20.650,00      | 21.321,12      |
| 4.1.9.2.1.99.1.1.00.00.00                       | Outras Indenizações - Principal                             | 20.000,00      | 20.650,00      | 21.321,12      |
| 4.1.9.2.2.00.0.0.00.00.00                       | Restituições  | 50.000,00      | 51.625,00      | 53.302,81      |
| 4.1.9.2.2.99.0.0.00.00.00                       | Outras Restituições   | 50.000,00      | 51.625,00      | 53.302,81      |
| 4.1.9.2.2.99.1.0.00.00.00                       | Outras Restituições   | 50.000,00      | 51.625,00      | 53.302,81      |
| 4.1.9.2.2.99.1.1.00.00.00                       | Outras Restituições - Principal                             | 50.000,00      | 51.625,00      | 53.302,81      |
| 4.1.9.9.0.00.0.0.00.00.00                       | Demais Receitas Correntes                                   | 50.000,00      | 51.625,00      | 53.302,81      |
| 4.1.9.9.0.99.0.0.00.00.00                       | Outras Receitas   | 50.000,00      | 51.625,00      | 53.302,81      |
| 4.1.9.9.0.99.1.0.00.00.00                       | Outras Receitas - Primárias                                 | 50.000,00      | 51.625,00      | 53.302,81      |
| 4.1.9.9.0.99.1.1.00.00.00                       | Outras Receitas - Primárias - Principal                     | 50.000,00      | 51.625,00      | 53.302,81      |
| 4.2.0.0.0.00.0.0.00.00.00                       | Receitas de Capital   | 1.381.161,55   | 1.531.161,55   | 1.661.161,55   |
| 4.2.1.0.0.00.0.0.00.00.00                       | Operações de Crédito  | 100.000,00     | 100.000,00     | 100.000,00     |
| 4.2.1.1.0.00.0.0.00.00.00                       | Operações de Crédito - Mercado Interno                      | 100.000,00     | 100.000,00     | 100.000,00     |
| 4.2.1.1.9.00.0.0.00.00.00                       | Outras Operações de Crédito - Mercado Interno               | 100.000,00     | 100.000,00     | 100.000,00     |
| 4.2.1.1.9.00.1.0.00.00.00                       | Outras Operações de Crédito - Mercado Interno               | 100.000,00     | 100.000,00     | 100.000,00     |
| 4.2.1.1.9.00.1.1.00.00.00                       | Outras Operações de Crédito - Mercado Interno - Princ       | 100.000,00     | 100.000,00     | 100.000,00     |
| 4.2.4.0.0.00.0.0.00.00.00                       | Transferências de Capital                                   | 1.281.161,55   | 1.431.161,55   | 1.561.161,55   |
| 4.2.4.1.0.00.0.0.00.00.00                       | Transferências da União e de suas Entidades                 | 700.000,00     | 800.000,00     | 880.000,00     |
| 4.2.4.1.8.00.0.0.00.00.00                       | Transferências da União                                     | 700.000,00     | 800.000,00     | 880.000,00     |
| 4.2.4.1.8.10.0.0.00.00.00                       | Transferência de Convênios da União e de suas Entidade      | 700.000,00     | 800.000,00     | 880.000,00     |
| 4.2.4.1.8.10.2.0.00.00.00                       | Transferências de Convênio da União destinadas a Proç       | 300.000,00     | 350.000,00     | 400.000,00     |
| 4.2.4.1.8.10.2.1.00.00.00                       | Transferências de Convênio da União destinadas a Proç       | 300.000,00     | 350.000,00     | 400.000,00     |
| 4.2.4.1.8.10.9.0.00.00.00                       | Outras Transferências de Convênios da União                 | 400.000,00     | 450.000,00     | 480.000,00     |
| 4.2.4.1.8.10.9.1.00.00.00                       | Outras Transferências de Convênios da União - Princip       | 400.000,00     | 450.000,00     | 480.000,00     |
| 4.2.4.2.0.00.0.0.00.00.00                       | Transferências dos Estados e do Distrito Federal e de suas  | 581.161,55     | 631.161,55     | 681.161,55     |
| 4.2.4.2.8.00.0.0.00.00.00                       | Transferências dos Estados, Distrito Federal, e de suas Er  | 581.161,55     | 631.161,55     | 681.161,55     |
| 4.2.4.2.8.10.0.0.00.00.00                       | Transferências de Convênios dos Estados e do Distrito Fi    | 581.161,55     | 631.161,55     | 681.161,55     |
| 4.2.4.2.8.10.2.0.00.00.00                       | Transferências de Convênios dos Estados destinadas a        | 350.000,00     | 400.000,00     | 450.000,00     |
| 4.2.4.2.8.10.2.1.00.00.00                       | Transferências de Convênios dos Estados destinadas :        | 350.000,00     | 400.000,00     | 450.000,00     |
| 4.2.4.2.8.10.9.0.00.00.00                       | Outras Transferências de Convênio dos Estados               | 231.161,55     | 231.161,55     | 231.161,55     |
| 4.2.4.2.8.10.9.1.00.00.00                       | Outras Transferências de Convênio dos Estados - Prin        | 231.161,55     | 231.161,55     | 231.161,55     |
| 9.0.0.0.0.00.0.0.00.00.00                       | DEDUÇÕES DA RECEITA E RECURSOS ARRECADADOS EM               | (4.428.000,00) | (4.571.910,00) | (4.720.497,06) |
| 9.1.0.0.0.00.0.0.00.00.00                       | DEDUÇÕES DA RECEITA CORRENTE                                | (4.428.000,00) | (4.571.910,00) | (4.720.497,06) |
| 9.1.7.0.0.00.0.0.00.00.00                       | (R)DEDUCOES RECEITA TRANSFERÊNCIA CORRENTE                  | (4.428.000,00) | (4.571.910,00) | (4.720.497,06) |
| 9.1.7.1.0.00.0.0.00.00.00                       | (R)Transferências da União e de suas Entidades              | (1.686.000,00) | (1.740.795,00) | (1.797.370,83) |
| 9.1.7.1.8.00.0.0.00.00.00                       | (R)Transferências da União - Específica E/M                 | (1.686.000,00) | (1.740.795,00) | (1.797.370,83) |
| 9.1.7.1.8.01.0.0.00.00.00                       | (R)Participação na Receita da União                         | (1.676.000,00) | (1.730.470,00) | (1.786.710,27) |
| 9.1.7.1.8.01.2.0.00.00.00                       | (R)Cota-Parte do Fundo de Participação dos Municípios       | (1.560.000,00) | (1.610.700,00) | (1.663.047,75) |
| 9.1.7.1.8.01.2.1.00.00.00                       | (R)Cota-Parte do Fundo de Participação dos Município        | (1.560.000,00) | (1.610.700,00) | (1.663.047,75) |
| 9.1.7.1.8.01.2.1.01.00.00                       | (R)Cota-Parte do Fundo de Participação dos Municípi         | (1.560.000,00) | (1.610.700,00) | (1.663.047,75) |
| 9.1.7.1.8.01.5.0.00.00.00                       | Cota-Parte do Imposto Sobre a Propriedade Territorial R     | (116.000,00)   | (119.770,00)   | (123.662,52)   |

LEI DE DIRETRIZES ORÇAMENTÁRIAS 2022

ANEXO DE METAS FISCAIS

Anexo I - Metodologia e Memória de Cálculo das Metas Anuais para as Receitas - Total das Receitas

Seleção: Alteração em 01/01/2022 (C)

As metas anuais de receita foram calculadas a partir das seguintes receitas orçamentárias:

| Especificação   | Previsão - R\$ 1,00  |                      |                      |
|---|----------------------|----------------------|----------------------|
|   | Ano 2022             | Ano 2023             | Ano 2024             |
| <b>1 - PREFEITURA MUNICIPAL DE MAJOR VIEIRA</b>                                       |                      |                      |                      |
| 9.1.7.1.8.01.5.1.00.00.00 Cota-Parte do Imposto Sobre a Propriedade Territorial       | (116.000,00)         | (119.770,00)         | (123.662,52)         |
| 9.1.7.1.8.06.0.0.00.00.00 Transferência Financeira do ICMS – Desoneração – L.C.       | (10.000,00)          | (10.325,00)          | (10.660,56)          |
| 9.1.7.1.8.06.1.0.00.00.00 Transferência Financeira do ICMS – Desoneração – L.C        | (10.000,00)          | (10.325,00)          | (10.660,56)          |
| 9.1.7.1.8.06.1.1.00.00.00 Transferência Financeira do ICMS – Desoneração – L.C        | (10.000,00)          | (10.325,00)          | (10.660,56)          |
| 9.1.7.2.0.00.0.0.00.00.00 (R)Transferências dos Estados e do Distrito Federal e de su | (2.742.000,00)       | (2.831.115,00)       | (2.923.126,23)       |
| 9.1.7.2.8.00.0.0.00.00.00 (R)Transferências dos Estados - Especifica E/M              | (2.742.000,00)       | (2.831.115,00)       | (2.923.126,23)       |
| 9.1.7.2.8.01.0.0.00.00.00 (R)Participação na Receita dos Estados                      | (2.742.000,00)       | (2.831.115,00)       | (2.923.126,23)       |
| 9.1.7.2.8.01.1.0.00.00.00 (R)Cota-Parte do ICMS                                       | (2.600.000,00)       | (2.684.500,00)       | (2.771.746,25)       |
| 9.1.7.2.8.01.1.1.00.00.00 (R)Cota-Parte do ICMS - Principal                           | (2.600.000,00)       | (2.684.500,00)       | (2.771.746,25)       |
| 9.1.7.2.8.01.2.0.00.00.00 (R)Cota-Parte do IPVA                                       | (116.000,00)         | (119.770,00)         | (123.662,52)         |
| 9.1.7.2.8.01.2.1.00.00.00 (R)Cota-Parte do IPVA - Principal                           | (116.000,00)         | (119.770,00)         | (123.662,52)         |
| 9.1.7.2.8.01.3.0.00.00.00 (R)Cota-Parte do IPI - Municípios                           | (26.000,00)          | (26.845,00)          | (27.717,46)          |
| 9.1.7.2.8.01.3.1.00.00.00 (R)Cota-Parte do IPI - Municípios - Principal               | (26.000,00)          | (26.845,00)          | (27.717,46)          |
| <b>Total entidade:</b>  | <b>30.004.202,22</b> | <b>31.070.395,42</b> | <b>32.146.364,88</b> |
| <b>2 - FUNDO MUN. ASSISTENCIA SOCIAL DE MAJOR VIEIRA</b>                              |                      |                      |                      |
| 4.0.0.0.0.00.0.0.00.00.00 RECEITAS  | 1.031.000,00         | 1.091.032,50         | 1.151.066,06         |
| 4.1.0.0.0.00.0.0.00.00.00 Receitas Correntes  | 1.031.000,00         | 1.091.032,50         | 1.151.066,06         |
| 4.1.3.0.0.00.0.0.00.00.00 Receita Patrimonial   | 3.000,00             | 3.332,50             | 3.516,06             |
| 4.1.3.2.0.00.0.0.00.00.00 Valores Mobiliários   | 3.000,00             | 3.332,50             | 3.516,06             |
| 4.1.3.2.1.00.0.0.00.00.00 Juros e Correções Monetárias                                | 3.000,00             | 3.332,50             | 3.516,06             |
| 4.1.3.2.1.00.1.0.00.00.00 Remuneração de Depósitos Bancários                          | 3.000,00             | 3.332,50             | 3.516,06             |
| 4.1.3.2.1.00.1.1.00.00.00 Remuneração de Depósitos Bancários - Principal              | 3.000,00             | 3.332,50             | 3.516,06             |
| 4.1.3.2.1.00.1.1.01.00.00 Remuneração de Depósitos Bancários - Ordinarios             | 2.000,00             | 2.300,00             | 2.450,00             |
| 4.1.3.2.1.00.1.1.01.35.00 Remuneração de Depósitos Bancários - Vinculados             | 1.000,00             | 1.100,00             | 1.150,00             |
| 4.1.3.2.1.00.1.1.01.35.01 Remuneração de Depósitos Bancários - SUAS/Uni               | 1.000,00             | 1.100,00             | 1.150,00             |
| 4.1.3.2.1.00.1.1.01.65.00 Remuneração de Depósitos Bancários - SUAS/Estad             | 1.000,00             | 1.200,00             | 1.300,00             |
| 4.1.3.2.1.00.1.1.01.65.01 Remuneração de Depósitos Bancários - SUAS/Est               | 1.000,00             | 1.200,00             | 1.300,00             |
| 4.1.3.2.1.00.1.1.02.00.00 Remuneração de Depósitos Bancários - Não Vinculac           | 1.000,00             | 1.032,50             | 1.066,06             |
| 4.1.3.2.1.00.1.1.02.99.00 Remuneração de Depósitos Bancários - Não Vincul             | 1.000,00             | 1.032,50             | 1.066,06             |
| 4.1.3.2.1.00.1.1.02.99.01 Remuneração de Depósitos Bancários - Não Vincu              | 1.000,00             | 1.032,50             | 1.066,06             |
| 4.1.7.0.0.00.0.0.00.00.00 Transferências Correntes                                    | 1.028.000,00         | 1.087.700,00         | 1.147.550,00         |
| 4.1.7.1.0.00.0.0.00.00.00 Transferências da União e de suas Entidades                 | 849.000,00           | 898.900,00           | 948.850,00           |
| 4.1.7.1.8.00.0.0.00.00.00 Transferências da União - Especifica E/M                    | 849.000,00           | 898.900,00           | 948.850,00           |
| 4.1.7.1.8.10.0.0.00.00.00 Transferências de Convênios da União e de Suas Entidad      | 350.000,00           | 370.000,00           | 390.000,00           |
| 4.1.7.1.8.10.3.0.00.00.00 Transferências de Convênios da União Destinadas a Pro       | 350.000,00           | 370.000,00           | 390.000,00           |
| 4.1.7.1.8.10.3.1.00.00.00 Transferências de Convênios da União Destinadas a P         | 350.000,00           | 370.000,00           | 390.000,00           |
| 4.1.7.1.8.10.3.1.01.00.00 Transferências de Convênios da União Destinadas a           | 350.000,00           | 370.000,00           | 390.000,00           |
| 4.1.7.1.8.12.0.0.00.00.00 Transferências de Recursos do Fundo Nacional de Assist      | 499.000,00           | 528.900,00           | 558.850,00           |
| 4.1.7.1.8.12.1.0.00.00.00 Transferências de Recursos do Fundo Nacional de Assis       | 499.000,00           | 528.900,00           | 558.850,00           |
| 4.1.7.1.8.12.1.1.00.00.00 Transferências de Recursos do Fundo Nacional de Ass         | 499.000,00           | 528.900,00           | 558.850,00           |
| 4.1.7.1.8.12.1.1.01.00.00 Transferências de Recursos do FNAS                          | 499.000,00           | 528.900,00           | 558.850,00           |
| 4.1.7.2.0.00.0.0.00.00.00 Transferências dos Estados e do Distrito Federal e de suas  | 179.000,00           | 188.800,00           | 198.700,00           |
| 4.1.7.2.8.00.0.0.00.00.00 Transferências dos Estados - Especifica E/M                 | 179.000,00           | 188.800,00           | 198.700,00           |
| 4.1.7.2.8.07.0.0.00.00.00 Transferências de Estados destinadas à Assistência Soci     | 179.000,00           | 188.800,00           | 198.700,00           |
| 4.1.7.2.8.07.1.0.00.00.00 Transferências de Estados destinadas à Assistência Soc      | 179.000,00           | 188.800,00           | 198.700,00           |
| 4.1.7.2.8.07.1.1.00.00.00 Transferências de Estados destinadas à Assistência S        | 179.000,00           | 188.800,00           | 198.700,00           |
| 4.1.7.2.8.07.1.1.01.00.00 Transferências de Estados destinadas à Assistência S        | 179.000,00           | 188.800,00           | 198.700,00           |
| <b>Total entidade:</b>  | <b>1.031.000,00</b>  | <b>1.091.032,50</b>  | <b>1.151.066,06</b>  |
| <b>3 - FUNDO MUN. DIR. CRIANCA E ADOLESC. MAJOR VIEIRA</b>                            |                      |                      |                      |
| 4.0.0.0.0.00.0.0.00.00.00 RECEITAS  | 7.500,00             | 8.020,00             | 8.530,00             |
| 4.1.0.0.0.00.0.0.00.00.00 Receitas Correntes  | 7.500,00             | 8.020,00             | 8.530,00             |
| 4.1.3.0.0.00.0.0.00.00.00 Receita Patrimonial   | 500,00               | 520,00               | 530,00               |
| 4.1.3.2.0.00.0.0.00.00.00 Valores Mobiliários   | 500,00               | 520,00               | 530,00               |
| 4.1.3.2.1.00.0.0.00.00.00 Juros e Correções Monetárias                                | 500,00               | 520,00               | 530,00               |

LEI DE DIRETRIZES ORÇAMENTÁRIAS 2022

ANEXO DE METAS FISCAIS

Anexo I - Metodologia e Memória de Cálculo das Metas Anuais para as Receitas - Total das Receitas

Seleção: Alteração em 01/01/2022 (C)

As metas anuais de receita foram calculadas a partir das seguintes receitas orçamentárias:

| Especificação  | Previsão - R\$ 1,00                                      |              |              |              |
|--|--|--------------|--------------|--------------|
|  | Ano 2022   | Ano 2023     | Ano 2024     |              |
| <b>3 - FUNDO MUN. DIR. CRIANCA E ADOLESC. MAJOR VIEIRA</b> |  |              |              |              |
| 4.1.3.2.1.00.1.0.00.00.00                                  | Remuneração de Depósitos Bancários                       | 500,00       | 520,00       | 530,00       |
| 4.1.3.2.1.00.1.1.00.00.00                                  | Remuneração de Depósitos Bancários - Principal           | 500,00       | 520,00       | 530,00       |
| 4.1.3.2.1.00.1.1.01.00.00                                  | Remuneração de Depósitos bancários - Vinculados          | 500,00       | 520,00       | 530,00       |
| 4.1.3.2.1.00.1.1.01.09.00                                  | Remuneração de Depósitos Bancários - FIA                 | 500,00       | 520,00       | 530,00       |
| 4.1.7.0.0.00.0.0.00.00.00                                  | Transferências Correntes                                 | 7.000,00     | 7.500,00     | 8.000,00     |
| 4.1.7.4.0.00.0.0.00.00.00                                  | Transferências de Instituições Privadas                  | 7.000,00     | 7.500,00     | 8.000,00     |
| 4.1.7.4.8.00.0.0.00.00.00                                  | Transferências de Instituições Privadas - Específica E/M | 7.000,00     | 7.500,00     | 8.000,00     |
| 4.1.7.4.8.10.0.0.00.00.00                                  | Outras Transferência de Instituições Privadas para EST/I | 7.000,00     | 7.500,00     | 8.000,00     |
| 4.1.7.4.8.10.1.0.00.00.00                                  | Outras Transferência de Instituições Privadas para EST   | 7.000,00     | 7.500,00     | 8.000,00     |
| 4.1.7.4.8.10.1.1.00.00.00                                  | Outras Transferência de Instituições Privadas para ES    | 7.000,00     | 7.500,00     | 8.000,00     |
| 4.1.7.4.8.10.1.1.01.00.00                                  | FIA  | 7.000,00     | 7.500,00     | 8.000,00     |
| Total entidade:  |  | 7.500,00     | 8.020,00     | 8.530,00     |
| <b>4 - FUNDO MUN. DESENV. RURAL DE MAJOR VIEIRA</b>        |  |              |              |              |
| 4.0.0.0.0.00.0.0.00.00.00                                  | RECEITAS   | 50.500,00    | 52.141,25    | 53.835,84    |
| 4.1.0.0.0.00.0.0.00.00.00                                  | Receitas Correntes                                       | 50.500,00    | 52.141,25    | 53.835,84    |
| 4.1.3.0.0.00.0.0.00.00.00                                  | Receita Patrimonial                                      | 500,00       | 516,25       | 533,03       |
| 4.1.3.2.0.00.0.0.00.00.00                                  | Valores Mobiliários                                      | 500,00       | 516,25       | 533,03       |
| 4.1.3.2.1.00.0.0.00.00.00                                  | Juros e Correções Monetárias                             | 500,00       | 516,25       | 533,03       |
| 4.1.3.2.1.00.1.0.00.00.00                                  | Remuneração de Depósitos Bancários                       | 500,00       | 516,25       | 533,03       |
| 4.1.3.2.1.00.1.1.00.00.00                                  | Remuneração de Depósitos Bancários - Principal           | 500,00       | 516,25       | 533,03       |
| 4.1.3.2.1.00.1.1.02.00.00                                  | Remuneração de Depósitos Bancários - Não Vincule         | 500,00       | 516,25       | 533,03       |
| 4.1.3.2.1.00.1.1.02.99.00                                  | Remuneração de Depósitos Bancários - Não Vincule         | 500,00       | 516,25       | 533,03       |
| 4.1.6.0.0.00.0.0.00.00.00                                  | Receita de Serviços                                      | 50.000,00    | 51.625,00    | 53.302,81    |
| 4.1.6.9.0.00.0.0.00.00.00                                  | Outros Serviços  | 50.000,00    | 51.625,00    | 53.302,81    |
| 4.1.6.9.0.99.0.0.00.00.00                                  | Outros Serviços  | 50.000,00    | 51.625,00    | 53.302,81    |
| 4.1.6.9.0.99.1.0.00.00.00                                  | Outros Serviços  | 50.000,00    | 51.625,00    | 53.302,81    |
| 4.1.6.9.0.99.1.1.00.00.00                                  | Outros Serviços - Principal                              | 50.000,00    | 51.625,00    | 53.302,81    |
| Total entidade:  |  | 50.500,00    | 52.141,25    | 53.835,84    |
| <b>5 - FUNDO ROTATIVO HABITACIONAL DE MAJOR VIEIRA</b>     |  |              |              |              |
| 4.0.0.0.0.00.0.0.00.00.00                                  | RECEITAS   | 50.500,00    | 60.516,25    | 70.533,03    |
| 4.1.0.0.0.00.0.0.00.00.00                                  | Receitas Correntes                                       | 50.500,00    | 60.516,25    | 70.533,03    |
| 4.1.1.0.0.00.0.0.00.00.00                                  | Impostos, Taxas e Contribuições de Melhoria              | 50.000,00    | 60.000,00    | 70.000,00    |
| 4.1.1.2.0.00.0.0.00.00.00                                  | Taxas  | 50.000,00    | 60.000,00    | 70.000,00    |
| 4.1.1.2.2.00.0.0.00.00.00                                  | Taxas pela Prestação de Serviços                         | 50.000,00    | 60.000,00    | 70.000,00    |
| 4.1.1.2.2.01.0.0.00.00.00                                  | Taxas pela Prestação de Serviços                         | 50.000,00    | 60.000,00    | 70.000,00    |
| 4.1.1.2.2.01.1.0.00.00.00                                  | Taxas pela Prestação de Serviços                         | 50.000,00    | 60.000,00    | 70.000,00    |
| 4.1.1.2.2.01.1.1.00.00.00                                  | Taxas pela Prestação de Serviços - Principal             | 50.000,00    | 60.000,00    | 70.000,00    |
| 4.1.1.2.2.01.1.1.01.00.00                                  | Taxas pela Prestação de Serviços - Principal             | 50.000,00    | 60.000,00    | 70.000,00    |
| 4.1.3.0.0.00.0.0.00.00.00                                  | Receita Patrimonial                                      | 500,00       | 516,25       | 533,03       |
| 4.1.3.2.0.00.0.0.00.00.00                                  | Valores Mobiliários                                      | 500,00       | 516,25       | 533,03       |
| 4.1.3.2.1.00.0.0.00.00.00                                  | Juros e Correções Monetárias                             | 500,00       | 516,25       | 533,03       |
| 4.1.3.2.1.00.1.0.00.00.00                                  | Remuneração de Depósitos Bancários                       | 500,00       | 516,25       | 533,03       |
| 4.1.3.2.1.00.1.1.00.00.00                                  | Remuneração de Depósitos Bancários - Principal           | 500,00       | 516,25       | 533,03       |
| 4.1.3.2.1.00.1.1.02.00.00                                  | Remuneração de Depósitos Bancários - Principal           | 500,00       | 516,25       | 533,03       |
| 4.1.3.2.1.00.1.1.02.99.00                                  | Remuneração de Depósitos Bancários - Principal           | 500,00       | 516,25       | 533,03       |
| Total entidade:  |  | 50.500,00    | 60.516,25    | 70.533,03    |
| <b>6 - FUNDO MUNICIPAL DE SAUDE DE MAJOR VIEIRA</b>        |  |              |              |              |
| 4.0.0.0.0.00.0.0.00.00.00                                  | RECEITAS   | 3.165.376,56 | 3.332.809,06 | 3.465.064,31 |
| 4.1.0.0.0.00.0.0.00.00.00                                  | Receitas Correntes                                       | 2.713.000,00 | 2.830.532,50 | 2.912.887,75 |
| 4.1.1.0.0.00.0.0.00.00.00                                  | Impostos, Taxas e Contribuições de Melhoria              | 30.000,00    | 30.975,00    | 31.981,69    |
| 4.1.1.2.0.00.0.0.00.00.00                                  | Taxas  | 30.000,00    | 30.975,00    | 31.981,69    |
| 4.1.1.2.1.00.0.0.00.00.00                                  | Taxas pelo Exercício do Poder de Polícia                 | 30.000,00    | 30.975,00    | 31.981,69    |
| 4.1.1.2.1.01.0.0.00.00.00                                  | Taxas de Inspeção, Controle e Fiscalização               | 30.000,00    | 30.975,00    | 31.981,69    |

LEI DE DIRETRIZES ORÇAMENTÁRIAS 2022

ANEXO DE METAS FISCAIS

Anexo I - Metodologia e Memória de Cálculo das Metas Anuais para as Receitas - Total das Receitas

Seleção: Alteração em 01/01/2022 (C)

As metas anuais de receita foram calculadas a partir das seguintes receitas orçamentárias:

| Especificação                                       | Previsão - R\$ 1,00  |                     |                     |                     |
|---|--|---------------------|---------------------|---------------------|
|   | Ano 2022   | Ano 2023            | Ano 2024            |                     |
| <b>6 - FUNDO MUNICIPAL DE SAUDE DE MAJOR VIEIRA</b> |  |                     |                     |                     |
| 4.1.1.2.1.01.1.0.00.00.00                           | Taxas de Inspeção, Controle e Fiscalização                 | 30.000,00           | 30.975,00           | 31.981,69           |
| 4.1.1.2.1.01.1.1.00.00.00                           | Taxas de Inspeção, Controle e Fiscalização - Principal     | 30.000,00           | 30.975,00           | 31.981,69           |
| 4.1.3.0.0.00.0.0.00.00.00                           | Receita Patrimonial  | 8.000,00            | 8.557,50            | 8.906,06            |
| 4.1.3.2.0.00.0.0.00.00.00                           | Valores Mobiliários  | 8.000,00            | 8.557,50            | 8.906,06            |
| 4.1.3.2.1.00.0.0.00.00.00                           | Juros e Correções Monetárias                               | 8.000,00            | 8.557,50            | 8.906,06            |
| 4.1.3.2.1.00.1.0.00.00.00                           | Remuneração de Depósitos Bancários                         | 8.000,00            | 8.557,50            | 8.906,06            |
| 4.1.3.2.1.00.1.0.02.00.00                           | Remuneração de Depósitos Bancários - Não Vinculac          | 1.000,00            | 1.032,50            | 1.066,06            |
| 4.1.3.2.1.00.1.0.02.99.00                           | Remuneração de Depósitos Bancários - Não Vincule           | 1.000,00            | 1.032,50            | 1.066,06            |
| 4.1.3.2.1.00.1.1.00.00.00                           | Remuneração de Depósitos Bancários - Principal             | 7.000,00            | 7.525,00            | 7.840,00            |
| 4.1.3.2.1.00.1.1.01.00.00                           | Remuneração Depósitos Vinculados                           | 7.000,00            | 7.525,00            | 7.840,00            |
| 4.1.3.2.1.00.1.1.01.33.00                           | Remuneração de Depósitos Bancários - Convenio S            | 1.000,00            | 1.200,00            | 1.300,00            |
| 4.1.3.2.1.00.1.1.01.38.00                           | Remuneracao de Depósitos Bancários - Transferênc           | 3.500,00            | 3.600,00            | 3.700,00            |
| 4.1.3.2.1.00.1.1.01.63.00                           | Remuneração de Depósitos Bancários - SUS/Estad             | 1.500,00            | 1.600,00            | 1.700,00            |
| 4.1.3.2.1.00.1.1.01.67.00                           | Remuneração de Depósitos Bancários - SUS/Estad             | 1.000,00            | 1.125,00            | 1.140,00            |
| 4.1.7.0.0.00.0.0.00.00.00                           | Transferências Correntes                                   | 2.675.000,00        | 2.791.000,00        | 2.872.000,00        |
| 4.1.7.1.0.00.0.0.00.00.00                           | Transferências da União e de suas Entidades                | 2.320.000,00        | 2.398.000,00        | 2.452.000,00        |
| 4.1.7.1.8.00.0.0.00.00.00                           | Transferências da União - Especifica E/M                   | 2.320.000,00        | 2.398.000,00        | 2.452.000,00        |
| 4.1.7.1.8.03.0.0.00.00.00                           | Transferência de Recursos do Sistema Único de Saúde -      | 2.320.000,00        | 2.398.000,00        | 2.452.000,00        |
| 4.1.7.1.8.03.1.0.00.00.00                           | Transferência de Recursos do SUS - Atenção Primária        | 1.500.000,00        | 1.542.000,00        | 1.572.000,00        |
| 4.1.7.1.8.03.1.1.00.00.00                           | Transferência de Recursos do Sistema Único de Saúde        | 1.500.000,00        | 1.542.000,00        | 1.572.000,00        |
| 4.1.7.1.8.03.1.1.01.00.00                           | Atenção Básica - PAB                                       | 1.500.000,00        | 1.542.000,00        | 1.572.000,00        |
| 4.1.7.1.8.03.2.0.00.00.00                           | Transferência de Recursos do SUS – Atenção Especiali:      | 750.000,00          | 780.000,00          | 800.000,00          |
| 4.1.7.1.8.03.2.1.00.00.00                           | Transferência de Recursos do SUS – Atenção de Médi         | 750.000,00          | 780.000,00          | 800.000,00          |
| 4.1.7.1.8.03.2.1.01.00.00                           | Transferência de Recursos do SUS – Média e Alta Cc         | 750.000,00          | 780.000,00          | 800.000,00          |
| 4.1.7.1.8.03.3.0.00.00.00                           | Transferência de Recursos do SUS – Vigilância em Saú       | 35.000,00           | 38.000,00           | 40.000,00           |
| 4.1.7.1.8.03.3.1.00.00.00                           | Transferência de Recursos do SUS – Vigilância em Sa        | 35.000,00           | 38.000,00           | 40.000,00           |
| 4.1.7.1.8.03.3.1.01.00.00                           | Vigilância e Promoção em Saúde                             | 35.000,00           | 38.000,00           | 40.000,00           |
| 4.1.7.1.8.03.4.0.00.00.00                           | Transferência de Recursos do SUS – Assistência Farma       | 35.000,00           | 38.000,00           | 40.000,00           |
| 4.1.7.1.8.03.4.1.00.00.00                           | Transferência de Recursos do SUS – Assistência Farr        | 35.000,00           | 38.000,00           | 40.000,00           |
| 4.1.7.1.8.03.4.1.01.00.00                           | Assistencia Farmaceutica Básica Uniao                      | 35.000,00           | 38.000,00           | 40.000,00           |
| 4.1.7.2.0.00.0.0.00.00.00                           | Transferências dos Estados e do Distrito Federal e de suas | 355.000,00          | 393.000,00          | 420.000,00          |
| 4.1.7.2.8.00.0.0.00.00.00                           | Transferências dos Estados - Especifica E/M                | 355.000,00          | 393.000,00          | 420.000,00          |
| 4.1.7.2.8.03.0.0.00.00.00                           | Transferência de Recursos do Estado para Programas de      | 355.000,00          | 393.000,00          | 420.000,00          |
| 4.1.7.2.8.03.1.0.00.00.00                           | Transferência de Recursos do Estado para Programas c       | 355.000,00          | 393.000,00          | 420.000,00          |
| 4.1.7.2.8.03.1.1.00.00.00                           | Transferência de Recursos do Estado para Programas         | 355.000,00          | 393.000,00          | 420.000,00          |
| 4.1.7.2.8.03.1.1.01.00.00                           | Recurso da Farmácia Básica - Estado                        | 55.000,00           | 58.000,00           | 60.000,00           |
| 4.1.7.2.8.03.1.1.02.00.00                           | Recurso Cofinanciamento Estadual                           | 250.000,00          | 280.000,00          | 300.000,00          |
| 4.1.7.2.8.03.1.1.03.00.00                           | Recurso NASF Estadual                                      | 50.000,00           | 55.000,00           | 60.000,00           |
| 4.2.0.0.0.00.0.0.00.00.00                           | Receitas de Capital  | 452.376,56          | 502.276,56          | 552.176,56          |
| 4.2.4.0.0.00.0.0.00.00.00                           | Transferências de Capital                                  | 452.376,56          | 502.276,56          | 552.176,56          |
| 4.2.4.1.0.00.0.0.00.00.00                           | Transferências da União e de suas Entidades                | 200.000,00          | 250.000,00          | 300.000,00          |
| 4.2.4.1.8.00.0.0.00.00.00                           | Transferências da União                                    | 200.000,00          | 250.000,00          | 300.000,00          |
| 4.2.4.1.8.10.0.0.00.00.00                           | Transferência de Convênios da União e de suas Entidade     | 200.000,00          | 250.000,00          | 300.000,00          |
| 4.2.4.1.8.10.1.0.00.00.00                           | Transferências de Convênio da União para o Sistema Ú       | 200.000,00          | 250.000,00          | 300.000,00          |
| 4.2.4.1.8.10.1.1.00.00.00                           | Transferências de Convênio da União para o Sistema l       | 200.000,00          | 250.000,00          | 300.000,00          |
| 4.2.4.2.0.00.0.0.00.00.00                           | Transferências dos Estados e do Distrito Federal e de suas | 252.376,56          | 252.276,56          | 252.176,56          |
| 4.2.4.2.8.00.0.0.00.00.00                           | Transferências dos Estados, Distrito Federal, e de suas Er | 252.376,56          | 252.276,56          | 252.176,56          |
| 4.2.4.2.8.10.0.0.00.00.00                           | Transferências de Convênios dos Estados e do Distrito Fi   | 252.376,56          | 252.276,56          | 252.176,56          |
| 4.2.4.2.8.10.1.0.00.00.00                           | Transferências de Convênios dos Estados para o Sisten      | 252.376,56          | 252.276,56          | 252.176,56          |
| 4.2.4.2.8.10.1.1.00.00.00                           | Transferências de Convênios dos Estados para o Siste       | 252.376,56          | 252.276,56          | 252.176,56          |
| <b>Total entidade:</b>                              |  | <b>3.165.376,56</b> | <b>3.332.809,06</b> | <b>3.465.064,31</b> |


**7 - FUNDO MUN. SEGURIDADE SOCIAL MAJOR VIEIRA**


|                         |                    |              |              |              |
|-------------------------|--------------------|--------------|--------------|--------------|
| 4.0.0.0.00.0.0.00.00.00 | RECEITAS           | 4.090.000,00 | 4.250.175,00 | 4.393.930,68 |
| 4.1.0.0.00.0.0.00.00.00 | Receitas Correntes | 4.090.000,00 | 4.250.175,00 | 4.393.930,68 |
| 4.1.2.0.00.0.0.00.00.00 | Contribuições      | 3.390.000,00 | 3.500.175,00 | 3.613.930,68 |



As metas anuais de receita foram calculadas a partir das seguintes receitas orçamentárias:

| Especificação  | Previsão - R\$ 1,00 |               |               |
|--|---------------------|---------------|---------------|
|  | Ano 2022            | Ano 2023      | Ano 2024      |
| 8 - HOSPITAL MUNICIPAL DE MAJOR VIEIRA   |                     |               |               |
| 4.1.7.2.8.03.1.1.30.00.00      Transferência de Recursos do Estado para Programa | 205.000,00          | 210.000,00    | 215.000,00    |
| Total entidade:  | 868.500,00          | 895.063,75    | 922.328,32    |
| Total geral:   | 39.267.578,78       | 40.760.153,23 | 42.211.653,12 |

  
ADILSON LISCZKOVSKI  
Prefeito Municipal

  
MARENIZE TEREZINHA BROCCO  
Contadora CRC/SC 030.498/O-6

**Estado de Santa Catarina**  
**PREFEITURA MUNICIPAL DE MAJOR VIEIRA**


**LEI DE DIRETRIZES ORÇAMENTÁRIAS 2022**


**Anexo 1.4 - Demonstrativo da Memória de Cálculo das Metas Fiscais de Despesas**

Seleção: Alteração em 01/01/2022 (C)

As metas anuais de despesas foram calculadas a partir das seguintes despesas orçamentárias:

| Programa   | R\$ 1,00             |                      |                      |
|--|----------------------|----------------------|----------------------|
|  | 2022                 | 2023                 | 2024                 |
| <b>1 - PREFEITURA MUNICIPAL DE MAJOR VIEIRA</b>                          |                      |                      |                      |
| 2 ADMINISTRAÇÃO SUPERIOR EFICIENTE                                       | 811.093,88           | 837.093,88           | 863.938,88           |
| 3 MODERNIZAÇÃO ADMINISTRATIVA  | 6.243.470,06         | 6.255.342,41         | 6.399.955,61         |
| 4 Desenvolvimento Sustentável  | 1.119.009,75         | 1.176.696,00         | 1.214.632,05         |
| 5 Gestão Inovadora e qualitativa em educação, esporte, cultura e turismo | 8.922.245,77         | 9.251.230,62         | 9.587.657,48         |
| 6 Ações eficientes em Obras e Urbanismo                                  | 5.652.646,89         | 5.766.845,39         | 5.884.755,33         |
| 10 Assistência Social Responsável  | 578.281,50           | 595.994,00           | 614.282,16           |
| 99 Reserva de Contingência   | 53.080,75            | 53.080,75            | 53.080,75            |
| Total da entidade:   | 23.379.828,60        | 23.936.283,05        | 24.618.302,26        |
| <b>2 - FUNDO MUN. ASSISTENCIA SOCIAL DE MAJOR VIEIRA</b>                 |                      |                      |                      |
| 10 Assistência Social Responsável  | 1.330.000,00         | 1.490.000,00         | 1.630.000,00         |
| Total da entidade:   | 1.330.000,00         | 1.490.000,00         | 1.630.000,00         |
| <b>3 - FUNDO MUN. DIR. CRIANCA E ADOLESC. MAJOR VIEIRA</b>               |                      |                      |                      |
| 9 Assistência à Criança e ao Adolescente                                 | 17.808,08            | 19.328,08            | 21.838,08            |
| Total da entidade:   | 17.808,08            | 19.328,08            | 21.838,08            |
| <b>4 - FUNDO MUN. DESENV. RURAL DE MAJOR VIEIRA</b>                      |                      |                      |                      |
| 4 Desenvolvimento Sustentável  | 110.000,00           | 120.000,00           | 130.000,00           |
| Total da entidade:   | 110.000,00           | 120.000,00           | 130.000,00           |
| <b>5 - FUNDO ROTATIVO HABITACIONAL DE MAJOR VIEIRA</b>                   |                      |                      |                      |
| 10 Assistência Social Responsável  | 97.123,22            | 97.123,22            | 97.123,22            |
| Total da entidade:   | 97.123,22            | 97.123,22            | 97.123,22            |
| <b>6 - FUNDO MUNICIPAL DE SAUDE DE MAJOR VIEIRA</b>                      |                      |                      |                      |
| 8 Saúde de qualidade aos majorvieirenses                                 | 7.413.318,88         | 7.989.743,88         | 8.420.958,88         |
| Total da entidade:   | 7.413.318,88         | 7.989.743,88         | 8.420.958,88         |
| <b>7 - FUNDO MUN. SEGURIDADE SOCIAL MAJOR VIEIRA</b>                     |                      |                      |                      |
| 12 Seguridade Social Garantida   | 3.840.000,00         | 4.000.175,00         | 4.143.930,68         |
| 99 Reserva de Contingência   | 250.000,00           | 250.000,00           | 250.000,00           |
| Total da entidade:   | 4.090.000,00         | 4.250.175,00         | 4.393.930,68         |
| <b>8 - HOSPITAL MUNICIPAL DE MAJOR VIEIRA</b>                            |                      |                      |                      |
| 8 Saúde de qualidade aos majorvieirenses                                 | 1.560.000,00         | 1.588.000,00         | 1.630.000,00         |
| Total da entidade:   | 1.560.000,00         | 1.588.000,00         | 1.630.000,00         |
| <b>9 - CAMARA MUNICIPAL DE MAJOR VIEIRA</b>                              |                      |                      |                      |
| 1 Legislativo Eficiente  | 1.269.500,00         | 1.269.500,00         | 1.269.500,00         |
| Total da entidade:   | 1.269.500,00         | 1.269.500,00         | 1.269.500,00         |
| <b>Total geral:</b>  | <b>39.267.578,78</b> | <b>40.760.153,23</b> | <b>42.211.653,12</b> |

  
 ADILSON LISZKOVSKI  
 Prefeito Municipal

  
 MARENIZE TEREZINHA BROCCO  
 Contadora CRC/SC 030.498/O-6

## Estado de Santa Catarina

## PREFEITURA MUNICIPAL DE MAJOR VIEIRA

## LEI DE DIRETRIZES ORÇAMENTÁRIAS 2022

## Relatório sobre Projetos em Exercício e Despesas com Conservação do Patrimônio Público no Exercício de 2022 (Art. 45 da LRF)

Seleção: Alteração em 01/01/2022 (C); Realização da despesa por: Empenho

| Identificação dos Projetos  | PPA 2022-2025                       | Despesas Orçamentárias |                   | Saldo PPA            | LDO 2022    | Saldo Atualizado PPA |
|---|-------------------------------------|------------------------|-------------------|----------------------|-------------|----------------------|
|   |                                     | Realizado até 2022     | Orçamento em 2022 |                      |             |                      |
| <b>Entidade: 1 PREFEITURA MUNICIPAL DE MAJOR VIEIRA</b>                           | <b>12.174.952,76</b>                | <b>0,00</b>            | <b>0,00</b>       | <b>12.174.952,76</b> | <b>0,00</b> | <b>12.174.952,76</b> |
| <b>Órgão: 06.00 SECRETARIA MUNICIPAL DE EDUCAÇÃO</b>                              | <b>5.065.099,75</b>                 | <b>0,00</b>            | <b>0,00</b>       | <b>5.065.099,75</b>  | <b>0,00</b> | <b>5.065.099,75</b>  |
| <b>Unidade: 06.01 SECRETARIA MUNICIPAL DE EDUCAÇÃO</b>                            | <b>5.065.099,75</b>                 | <b>0,00</b>            | <b>0,00</b>       | <b>5.065.099,75</b>  | <b>0,00</b> | <b>5.065.099,75</b>  |
| <b>5 - Gestão Inovadora e qualitativa em educação, esporte, cultura e turismo</b> |                                     |                        |                   |                      |             |                      |
| 1.001 - Construções, ampliações e reformas de escolas                             | Edificações (Mtg)                   |                        |                   |                      |             |                      |
| Meta física   | 280,00                              | 0,00                   | 0,00              | 280,00               | 0,00        | 280,00               |
| Meta financeira   | 3.167.998,23                        | 0,00                   | 0,00              | 3.167.998,23         | 0,00        | 3.167.998,23         |
| 1.002 - Construções, ampliações e reformas de CEI's                               | Edificações (Mtg)                   |                        |                   |                      |             |                      |
| Meta física   | 3.400,00                            | 0,00                   | 0,00              | 3.400,00             | 0,00        | 3.400,00             |
| Meta financeira   | 1.145.145,96                        | 0,00                   | 0,00              | 1.145.145,96         | 0,00        | 1.145.145,96         |
| 1.003 - Aquisição de Veículo  | Veiculo (Und)                       |                        |                   |                      |             |                      |
| Meta física   | 4,00                                | 0,00                   | 0,00              | 4,00                 | 0,00        | 4,00                 |
| Meta financeira   | 251.955,56                          | 0,00                   | 0,00              | 251.955,56           | 0,00        | 251.955,56           |
| 1.004 - Aquisição de Ônibus p/ Transporte Escolar                                 | Ônibus (Und)                        |                        |                   |                      |             |                      |
| Meta física   | 1,00                                | 0,00                   | 0,00              | 1,00                 | 0,00        | 1,00                 |
| Meta financeira   | 300.000,00                          | 0,00                   | 0,00              | 300.000,00           | 0,00        | 300.000,00           |
| 1.005 - Reforma de Ginásios de Esportes (Centro e Rio Novo)                       | Reforma (Und)                       |                        |                   |                      |             |                      |
| Meta física   | 2,00                                | 0,00                   | 0,00              | 2,00                 | 0,00        | 2,00                 |
| Meta financeira   | 200.000,00                          | 0,00                   | 0,00              | 200.000,00           | 0,00        | 200.000,00           |
| <b>Órgão: 07.00 SECRETARIA MUN.DE VIAÇÃO E OBRAS PÚBLICAS</b>                     | <b>6.225.877,33</b>                 | <b>0,00</b>            | <b>0,00</b>       | <b>6.225.877,33</b>  | <b>0,00</b> | <b>6.225.877,33</b>  |
| <b>Unidade: 07.01 SECRETARIA MUN.DE VIAÇÃO E OBRAS PÚBLICAS</b>                   | <b>6.225.877,33</b>                 | <b>0,00</b>            | <b>0,00</b>       | <b>6.225.877,33</b>  | <b>0,00</b> | <b>6.225.877,33</b>  |
| <b>6 - Ações eficientes em Obras e Urbanismo</b>                                  |                                     |                        |                   |                      |             |                      |
| 1.007 - Pavimentações e recuperações de ruas e estradas                           | Pavimentações (mln)                 |                        |                   |                      |             |                      |
| Meta física   | 12.800,00                           | 0,00                   | 0,00              | 12.800,00            | 0,00        | 12.800,00            |
| Meta financeira   | 5.275.877,33                        | 0,00                   | 0,00              | 5.275.877,33         | 0,00        | 5.275.877,33         |
| 1.008 - Aquisições de Veículos, Caminhões e Máquinas                              | Veiculos/Máquinas (Und)             |                        |                   |                      |             |                      |
| Meta física   | 20,00                               | 0,00                   | 0,00              | 20,00                | 0,00        | 20,00                |
| Meta financeira   | 600.000,00                          | 0,00                   | 0,00              | 600.000,00           | 0,00        | 600.000,00           |
| 1.009 - Aquisição de Terreno  | Terrenos (Und)                      |                        |                   |                      |             |                      |
| Meta física   | 2,00                                | 0,00                   | 0,00              | 2,00                 | 0,00        | 2,00                 |
| Meta financeira   | 350.000,00                          | 0,00                   | 0,00              | 350.000,00           | 0,00        | 350.000,00           |
| <b>Órgão: 09.00 SECRETARIA MUN. AGRICULTURA, FOMENTO AGROP. E MEIO</b>            | <b>883.975,68</b>                   | <b>0,00</b>            | <b>0,00</b>       | <b>883.975,68</b>    | <b>0,00</b> | <b>883.975,68</b>    |
| <b>Unidade: 09.01 SECRETARIA MUN. AGRICULTURA, FOMENTO AGROP. E MEIO</b>          | <b>883.975,68</b>                   | <b>0,00</b>            | <b>0,00</b>       | <b>883.975,68</b>    | <b>0,00</b> | <b>883.975,68</b>    |
| <b>4 - Desenvolvimento Sustentável</b>  |                                     |                        |                   |                      |             |                      |
| 1.006 - Aquisições de Caminhões, tratores, máquinas e implementos                 | Veiculos/Máquinas (Und)             |                        |                   |                      |             |                      |
| Meta física   | 20,00                               | 0,00                   | 0,00              | 20,00                | 0,00        | 20,00                |
| Meta financeira   | 364.388,98                          | 0,00                   | 0,00              | 364.388,98           | 0,00        | 364.388,98           |
| 1.015 - AQUISIÇÃO DE TERRENO PARA INSTAL.DO PARQUE IND. E EXPOS. AÇ               | Terrenos (Mtg)                      |                        |                   |                      |             |                      |
| Meta física   | 1,00                                | 0,00                   | 0,00              | 1,00                 | 0,00        | 1,00                 |
| Meta financeira   | 519.586,70                          | 0,00                   | 0,00              | 519.586,70           | 0,00        | 519.586,70           |
| <b>Entidade: 6 FUNDO MUNICIPAL DE SAUDE DE MAJOR VIEIRA</b>                       | <b>1.681.518,75</b>                 | <b>0,00</b>            | <b>0,00</b>       | <b>1.681.518,75</b>  | <b>0,00</b> | <b>1.681.518,75</b>  |
| <b>Órgão: 14.00 FUNDO MUNICIPAL DE SAÚDE</b>                                      | <b>1.681.518,75</b>                 | <b>0,00</b>            | <b>0,00</b>       | <b>1.681.518,75</b>  | <b>0,00</b> | <b>1.681.518,75</b>  |
| <b>Unidade: 14.14 FUNDO MUNICIPAL DE SAÚDE</b>                                    | <b>1.681.518,75</b>                 | <b>0,00</b>            | <b>0,00</b>       | <b>1.681.518,75</b>  | <b>0,00</b> | <b>1.681.518,75</b>  |
| <b>8 - Saúde de qualidade aos majorvieirenses</b>                                 |                                     |                        |                   |                      |             |                      |
| 1.010 - Construções, Ampliações e Reformas de Prédios da Saúde                    | Edificações (Mtg)                   |                        |                   |                      |             |                      |
| Meta física   | 2.790,00                            | 0,00                   | 0,00              | 2.790,00             | 0,00        | 2.790,00             |
| Meta financeira   | 1.321.518,75                        | 0,00                   | 0,00              | 1.321.518,75         | 0,00        | 1.321.518,75         |
| 1.011 - Aquisição de Veículo  | Veiculo (Und)                       |                        |                   |                      |             |                      |
| Meta física   | 4,00                                | 0,00                   | 0,00              | 4,00                 | 0,00        | 4,00                 |
| Meta financeira   | 160.000,00                          | 0,00                   | 0,00              | 160.000,00           | 0,00        | 160.000,00           |
| 1.012 - Aquisição de Ambulância e/ou Veiculo de Transporte de Passageiros         | Ambulância/Veic Transp Passag (Und) |                        |                   |                      |             |                      |
| Meta física   | 4,00                                | 0,00                   | 0,00              | 4,00                 | 0,00        | 4,00                 |
| Meta financeira   | 200.000,00                          | 0,00                   | 0,00              | 200.000,00           | 0,00        | 200.000,00           |
| <b>Entidade: 9 CAMARA MUNICIPAL DE MAJOR VIEIRA</b>                               | <b>245.000,00</b>                   | <b>0,00</b>            | <b>0,00</b>       | <b>245.000,00</b>    | <b>0,00</b> | <b>245.000,00</b>    |
| <b>Órgão: 01.00 PODER LEGISLATIVO</b>   | <b>245.000,00</b>                   | <b>0,00</b>            | <b>0,00</b>       | <b>245.000,00</b>    | <b>0,00</b> | <b>245.000,00</b>    |
| <b>Unidade: 01.01 CAMARA MUNICIPAL DE VEREADORES</b>                              | <b>245.000,00</b>                   | <b>0,00</b>            | <b>0,00</b>       | <b>245.000,00</b>    | <b>0,00</b> | <b>245.000,00</b>    |
| <b>1 - Legislativo Eficiente</b>  |                                     |                        |                   |                      |             |                      |
| 1.013 - Ampliação das Instalações da Câmara                                       | Obra (Mtg)                          |                        |                   |                      |             |                      |
| Meta física   | 100,00                              | 0,00                   | 0,00              | 100,00               | 0,00        | 100,00               |
| Meta financeira   | 150.000,00                          | 0,00                   | 0,00              | 150.000,00           | 0,00        | 150.000,00           |
| 1.014 - Aquisição de Veículo  | Veiculo (Und)                       |                        |                   |                      |             |                      |
| Meta física   | 1,00                                | 0,00                   | 0,00              | 1,00                 | 0,00        | 1,00                 |
| Meta financeira   | 95.000,00                           | 0,00                   | 0,00              | 95.000,00            | 0,00        | 95.000,00            |
| <b>Total geral:</b>   | <b>14.101.471,51</b>                | <b>0,00</b>            | <b>0,00</b>       | <b>14.101.471,51</b> | <b>0,00</b> | <b>14.101.471,51</b> |

ADILSON LISZKOVSKI  
Prefeito MunicipalMARENIZE TEREZINHA BROCCO  
Contadora CRC/SC 030.498/O-5

MUNICÍPIO DE MAJOR VIEIRA  
LEI DE DIRETRIZES ORÇAMENTÁRIAS

Página: 1/3  
Data: 15/04/2021

METODOLOGIA E MEMÓRIA DE CÁLCULO DAS METAS ANUAIS PARA O RESULTADO PRIMÁRIO E NOMINAL

2022

Seleção: Alteração em 01/01/2022 (C)

|   |  | ACIMA DA LINHA |               |      |               |               |               |
|---|--|----------------|---------------|------|---------------|---------------|---------------|
|   |  | 2019           | 2020          | 2021 | 2022          | 2023          | 2024          |
| <b>RECEITAS PRIMÁRIAS</b>                                 |  |                |               |      |               |               |               |
| <b>RECEITAS CORRENTES (I)</b>                             |  | 21.354.963,82  | 23.034.277,12 | 0,00 | 37.434.040,67 | 38.726.715,12 | 39.998.315,01 |
| Impostos, Taxas e Contribuições de Melhoria               |  | 732.763,40     | 1.269.439,50  | 0,00 | 2.395.400,64  | 2.481.626,14  | 2.570.328,96  |
| IPTU  |  | 182.416,00     | 602.308,10    | 0,00 | 1.196.900,64  | 1.235.799,89  | 1.275.963,36  |
| ITBI  |  | 0,00           | 0,00          | 0,00 | 450.000,00    | 464.625,00    | 479.725,31    |
| ISS   |  | 227.760,00     | 259.960,00    | 0,00 | 440.000,00    | 454.300,00    | 469.064,75    |
| IRRF  |  | 114.114,00     | 114.114,00    | 0,00 | 111.000,00    | 114.607,50    | 118.332,24    |
| Outros Impostos, Taxas e Contribuições de Melhoria        |  | 208.473,40     | 293.057,40    | 0,00 | 197.500,00    | 212.293,75    | 227.243,30    |
| Contribuições   |  | 2.807.074,40   | 3.035.074,40  | 0,00 | 3.840.000,00  | 3.964.800,00  | 4.093.655,99  |
| Receita Patrimonial                                       |  | 278.452,18     | 278.452,18    | 0,00 | 730.400,00    | 782.039,17    | 813.334,20    |
| Aplicações Financeiras (II)                               |  | 0,00           | 0,00          | 0,00 | 727.400,00    | 778.941,67    | 810.136,02    |
| Outras Receitas Patrimoniais                              |  | 278.452,18     | 278.452,18    | 0,00 | 3.000,00      | 3.097,50      | 3.198,18      |
| Transferências Correntes                                  |  | 16.887.980,24  | 17.802.367,44 | 0,00 | 29.462.342,75 | 30.465.475,03 | 31.460.470,09 |
| Cota-Parte FPM  |  | 5.308.480,00   | 5.308.480,00  | 0,00 | 7.040.000,00  | 7.268.800,00  | 7.505.036,00  |
| Cota-Parte ICMS   |  | 5.489.120,00   | 5.489.120,00  | 0,00 | 10.400.000,00 | 10.738.000,00 | 11.086.985,00 |
| Cota-Parte IPVA   |  | 123.988,80     | (60.000,00)   | 0,00 | 464.000,00    | 479.080,00    | 494.650,10    |
| Cota-Parte ITR  |  | 45.645,60      | 45.645,60     | 0,00 | 464.000,00    | 479.080,00    | 494.650,10    |
| Transferências da LC 87/1996                              |  | 14.997,84      | 14.997,84     | 0,00 | 40.000,00     | 41.300,00     | 42.642,25     |
| Transferências da LC 61/1989                              |  | 0,00           | 0,00          | 0,00 | 0,00          | 0,00          | 0,00          |
| Transferências do FUNDEB                                  |  | 3.796.000,00   | 4.600.000,00  | 0,00 | 4.800.000,00  | 4.966.000,00  | 5.117.070,00  |
| Outras Transferências Correntes                           |  | 2.109.748,00   | 2.404.124,00  | 0,00 | 6.254.342,75  | 6.503.215,03  | 6.719.436,64  |
| Demais Receitas Correntes                                 |  | 648.693,60     | 648.943,60    | 0,00 | 1.005.897,28  | 1.032.774,78  | 1.060.525,77  |
| Outras Receitas Financeiras (III)                         |  | 148.408,00     | 148.408,00    | 0,00 | 0,00          | 0,00          | 0,00          |
| Receitas Correntes Restantes                              |  | 500.285,60     | 500.535,60    | 0,00 | 1.005.897,28  | 1.032.774,78  | 1.060.525,77  |
| <b>RECEITAS PRIMÁRIAS CORRENTES (IV) = (I - II - III)</b> |  | 21.206.555,82  | 22.885.869,12 | 0,00 | 36.706.640,67 | 37.947.773,45 | 39.188.178,99 |
| <b>RECEITAS DE CAPITAL (V)</b>                            |  | 2.746.000,00   | 2.746.000,00  | 0,00 | 1.833.538,11  | 2.033.438,11  | 2.213.338,11  |
| Operações de Crédito (VI)                                 |  | 600.000,00     | 600.000,00    | 0,00 | 100.000,00    | 100.000,00    | 100.000,00    |
| Amortização de Empréstimo (VII)                           |  | 0,00           | 0,00          | 0,00 | 0,00          | 0,00          | 0,00          |
| Alienação de Bens   |  | 156.000,00     | 156.000,00    | 0,00 | 0,00          | 0,00          | 0,00          |
| Receitas de Alienação de Investimentos Temporários (VIII) |  | 0,00           | 0,00          | 0,00 | 0,00          | 0,00          | 0,00          |
| Receitas de Alienação de Investimentos Permanentes (IX)   |  | 0,00           | 0,00          | 0,00 | 0,00          | 0,00          | 0,00          |
| Outras Alienações de Bens                                 |  | 156.000,00     | 156.000,00    | 0,00 | 0,00          | 0,00          | 0,00          |
| Transferências de Capital                                 |  | 1.990.000,00   | 1.990.000,00  | 0,00 | 1.733.538,11  | 1.933.438,11  | 2.113.338,11  |

MUNICÍPIO DE MAJOR VIEIRA  
LEI DE DIRETRIZES ORÇAMENTÁRIAS

METODOLOGIA E MEMÓRIA DE CÁLCULO DAS METAS ANUAIS PARA O RESULTADO PRIMÁRIO E NOMINAL

2022

Seleção: Alteração em 01/01/2022 (C)

ACIMA DA LINHA

| RECEITAS PRIMÁRIAS   | 2019                  | 2020                 | 2021        | 2022                 | 2023                 | 2024                 |
|--|-----------------------|----------------------|-------------|----------------------|----------------------|----------------------|
| Convênios  | 1.990.000,00          | 1.990.000,00         | 0,00        | 1.733.538,11         | 1.933.438,11         | 2.113.338,11         |
| Outras Transferências de Capital   | 0,00                  | 0,00                 | 0,00        | 0,00                 | 0,00                 | 0,00                 |
| Outras Receitas de Capital   | 0,00                  | 0,00                 | 0,00        | 0,00                 | 0,00                 | 0,00                 |
| Outras Receitas de Capital Não Primárias (X)                                 | 0,00                  | 0,00                 | 0,00        | 0,00                 | 0,00                 | 0,00                 |
| Outras Receitas de Capital Primárias   | 0,00                  | 0,00                 | 0,00        | 0,00                 | 0,00                 | 0,00                 |
| <b>RECEITAS PRIMÁRIAS DE CAPITAL (XI) = (V - VI - VII - VIII - IX - X)</b>   | <b>2.146.000,00</b>   | <b>2.146.000,00</b>  | <b>0,00</b> | <b>1.733.538,11</b>  | <b>1.933.438,11</b>  | <b>2.113.338,11</b>  |
| <b>RECEITA PRIMÁRIA TOTAL (XII) = (IV + XI)</b>                              | <b>23.352.555,82</b>  | <b>25.031.869,12</b> | <b>0,00</b> | <b>38.440.178,78</b> | <b>39.881.211,56</b> | <b>41.301.517,10</b> |
| <b>DESPESAS PRIMÁRIAS</b>  | <b>2019</b>           | <b>2020</b>          | <b>2021</b> | <b>2022</b>          | <b>2023</b>          | <b>2024</b>          |
| <b>DESPESAS CORRENTES (XIII)</b>   | <b>23.954.894,36</b>  | <b>23.017.794,36</b> | <b>0,00</b> | <b>34.947.706,93</b> | <b>36.272.737,63</b> | <b>37.570.798,60</b> |
| Pessoal e Encargos Sociais   | 12.088.701,52         | 11.724.201,52        | 0,00        | 19.521.965,34        | 20.137.795,19        | 20.804.334,51        |
| Juros e Encargos da Dívida (XIV)   | 105.560,00            | 105.560,00           | 0,00        | 107.223,21           | 107.223,21           | 107.223,21           |
| Outras Despesas Correntes  | 11.760.632,84         | 11.188.032,84        | 0,00        | 15.318.518,38        | 16.027.719,23        | 16.659.240,88        |
| <b>DESPESAS PRIMÁRIAS CORRENTES (XV) = (XIII - XIV)</b>                      | <b>23.849.334,36</b>  | <b>22.912.234,36</b> | <b>0,00</b> | <b>34.840.483,72</b> | <b>36.165.514,42</b> | <b>37.463.575,39</b> |
| <b>DESPESAS DE CAPITAL (XVI)</b>   | <b>3.778.313,46</b>   | <b>2.473.726,76</b>  | <b>0,00</b> | <b>4.016.791,10</b>  | <b>4.184.334,85</b>  | <b>4.337.773,77</b>  |
| Investimentos  | 3.212.486,76          | 2.097.486,76         | 0,00        | 3.530.024,82         | 3.697.568,57         | 3.851.007,49         |
| Inversões Financeiras  | 239.586,70            | 50.000,00            | 0,00        | 129.896,67           | 129.896,67           | 129.896,67           |
| Concessão de Empréstimos e Financiamentos (XVII)                             | 0,00                  | 0,00                 | 0,00        | 0,00                 | 0,00                 | 0,00                 |
| Aquisição de Título de Capital já Integralizado (XVIII)                      | 0,00                  | 0,00                 | 0,00        | 0,00                 | 0,00                 | 0,00                 |
| Aquisição de Título de Crédito (XIX)   | 0,00                  | 0,00                 | 0,00        | 0,00                 | 0,00                 | 0,00                 |
| Demais Inversões Financeiras   | 239.586,70            | 50.000,00            | 0,00        | 129.896,67           | 129.896,67           | 129.896,67           |
| Amortização da Dívida (XX)   | 326.240,00            | 326.240,00           | 0,00        | 356.869,61           | 356.869,61           | 356.869,61           |
| <b>DESPESAS PRIMÁRIAS DE CAPITAL (XXI) = (XVI - XVII - XVIII - XIX - XX)</b> | <b>3.452.073,46</b>   | <b>2.147.486,76</b>  | <b>0,00</b> | <b>3.659.921,49</b>  | <b>3.827.465,24</b>  | <b>3.980.904,16</b>  |
| <b>RESERVA DE CONTINGÊNCIA (XXII)</b>  | <b>288.756,00</b>     | <b>288.756,00</b>    | <b>0,00</b> | <b>303.080,75</b>    | <b>303.080,75</b>    | <b>303.080,75</b>    |
| <b>DESPESA PRIMÁRIA TOTAL (XXIII) = (XV + XXI + XXII)</b>                    | <b>27.590.163,82</b>  | <b>25.348.477,12</b> | <b>0,00</b> | <b>38.803.485,96</b> | <b>40.296.060,41</b> | <b>41.747.560,30</b> |
| <b>RESULTADO PRIMÁRIO - Acima da Linha (XXIV) = (XII - XXIII)</b>            | <b>(4.237.608,00)</b> | <b>(316.608,00)</b>  | <b>0,00</b> | <b>(363.307,18)</b>  | <b>(414.848,85)</b>  | <b>(446.043,20)</b>  |

MUNICÍPIO DE MAJOR VIEIRA  
LEI DE DIRETRIZES ORÇAMENTÁRIAS  
METODOLOGIA E MEMÓRIA DE CÁLCULO DAS METAS ANUAIS PARA O RESULTADO PRIMÁRIO E NOMINAL  
2022

Seleção: Alteração em 01/01/2022 (C)

| JUROS NOMINAIS   | VALOR INCORRIDO |              |      |            |            |            |
|--|-----------------|--------------|------|------------|------------|------------|
|  | 2019            | 2020         | 2021 | 2022       | 2023       | 2024       |
| JUROS E ENCARGOS ATIVOS (XXV)                                    | 0,00            | 0,00         | 0,00 | 727.400,00 | 778.941,67 | 810.136,02 |
| JUROS E ENCARGOS PASSIVOS (XXVI)                                 | 105.560,00      | 105.560,00   | 0,00 | 107.223,21 | 107.223,21 | 107.223,21 |
| RESULTADO NOMINAL - Acima da Linha (XXVII) = XXIV + (XXV - XXVI) | (4.343.168,00)  | (422.168,00) | 0,00 | 256.869,61 | 256.869,61 | 256.869,61 |

  
ADILSON LISZKOVSKI  
Prefeito Municipal

  
MARENIZE TEREZINHA BROCCO  
Contadora CRC/SC 030.498/O-6



## Estado de Santa Catarina

## PREFEITURA MUNICIPAL DE MAJOR VIEIRA

## LEI DE DIRETRIZES ORÇAMENTÁRIAS 2022

## Discriminação das Receitas

Seleção: Emitir somente as contas com valor : Alteração em 01/01/2022 (C)

| Conta                     | Descrição   | LDO 2022     | Projeção 2023 | Projeção 2024 |
|---------------------------|---|--------------|---------------|---------------|
| 4.1.1.3.8.04.1.0.00.00.00 | Contribuição de Melhoria para Pavimentação e Obras Complementares             | 50.000,00    | 51.625,00     | 53.302,81     |
| 4.1.1.3.8.04.1.1.00.00.00 | Contribuição de Melhoria para Pavimentação e Obras Complementares - Principal | 50.000,00    | 51.625,00     | 53.302,81     |
| 4.1.2.0.0.00.0.0.00.00.00 | Contribuições   | 3.840.000,00 | 3.964.800,00  | 4.093.655,99  |
| 4.1.2.1.0.00.0.0.00.00.00 | Contribuições Sociais   | 3.390.000,00 | 3.500.175,00  | 3.613.930,68  |
| 4.1.2.1.5.00.0.0.00.00.00 | Contribuição para o Plano de Seguridade Social do Servidor Público - CPSSS    | 3.390.000,00 | 3.500.175,00  | 3.613.930,68  |
| 4.1.2.1.5.01.0.0.00.00.00 | CPSSS - Servidor Civil  | 1.490.000,00 | 1.538.425,00  | 1.588.423,80  |
| 4.1.2.1.5.01.1.0.00.00.00 | CPSSS - Servidor Civil Ativo  | 1.140.000,00 | 1.177.050,00  | 1.215.304,12  |
| 4.1.2.1.5.01.1.1.00.00.00 | CPSSS - Servidor Civil Inativo  | 1.140.000,00 | 1.177.050,00  | 1.215.304,12  |
| 4.1.2.1.5.01.2.0.00.00.00 | CPSSS - Servidor Civil Inativo - Principal                                    | 1.140.000,00 | 1.177.050,00  | 1.215.304,12  |
| 4.1.2.1.5.01.2.1.00.00.00 | CPSSS - Servidor Civil Inativo - Principal                                    | 1.140.000,00 | 1.177.050,00  | 1.215.304,12  |
| 4.1.2.1.5.01.3.0.00.00.00 | CPSSS - Servidor Civil - Pensionistas   | 170.000,00   | 175.525,00    | 181.229,56    |
| 4.1.2.1.5.01.3.1.00.00.00 | CPSSS - Servidor Civil - Pensionistas - Principal                             | 170.000,00   | 175.525,00    | 181.229,56    |
| 4.1.2.1.5.03.0.0.00.00.00 | CPSSS - Parcelamentos   | 180.000,00   | 185.850,00    | 191.890,12    |
| 4.1.2.1.5.03.0.0.00.00.00 | CPSSS - Parcelamentos   | 180.000,00   | 185.850,00    | 191.890,12    |
| 4.1.2.1.5.03.1.0.00.00.00 | CPSSS - Parcelamentos - Principal   | 180.000,00   | 185.850,00    | 191.890,12    |
| 4.1.2.1.5.03.1.1.00.00.00 | CPSSS - Parcelamentos - Principal   | 180.000,00   | 185.850,00    | 191.890,12    |
| 4.1.2.4.0.00.0.0.00.00.00 | Contribuição para o Custeio do Serviço de Iluminação Pública                  | 1.900.000,00 | 1.961.750,00  | 2.025.506,88  |
| 4.1.2.4.0.00.0.0.00.00.00 | Contribuição para o Custeio do Serviço de Iluminação Pública                  | 1.900.000,00 | 1.961.750,00  | 2.025.506,88  |
| 4.1.2.4.0.00.1.0.00.00.00 | Contribuição para o Custeio do Serviço de Iluminação Pública - Principal      | 1.900.000,00 | 1.961.750,00  | 2.025.506,88  |
| 4.1.2.4.0.00.1.0.00.00.00 | Contribuição para o Custeio do Serviço de Iluminação Pública - Principal      | 1.900.000,00 | 1.961.750,00  | 2.025.506,88  |
| 4.1.2.4.0.00.1.1.00.00.00 | Receita Patrimonial   | 450.000,00   | 464.625,00    | 479.725,31    |
| 4.1.3.0.0.00.0.0.00.00.00 | Valores Mobiliários   | 450.000,00   | 464.625,00    | 479.725,31    |
| 4.1.3.2.0.00.0.0.00.00.00 | Juros e Correções Monetárias  | 730.400,00   | 782.039,17    | 813.334,20    |
| 4.1.3.2.1.00.0.0.00.00.00 | Remuneração de Depósitos Bancários  | 730.400,00   | 782.039,17    | 813.334,20    |
| 4.1.3.2.1.00.1.0.01.00.00 | Remuneração de Depósitos Bancários - Vinculação                               | 730.400,00   | 782.039,17    | 813.334,20    |
| 4.1.3.2.1.00.1.0.01.99.00 | Remuneração de Depósitos Bancários - Outros                                   | 1.000,00     | 1.032,50      | 1.066,06      |
| 4.1.3.2.1.00.1.0.01.99.13 | Remuneração de Depósitos Bancários - Operações de Crédito                     | 1.000,00     | 1.032,50      | 1.066,06      |
| 4.1.3.2.1.00.1.0.02.00.00 | Remuneração de Depósitos Bancários - Não Vinculados                           | 1.000,00     | 1.032,50      | 1.066,06      |
| 4.1.3.2.1.00.1.0.02.99.00 | Remuneração de Depósitos Bancários - Não Vinculados                           | 1.000,00     | 1.032,50      | 1.066,06      |
| 4.1.3.2.1.00.1.1.00.00.00 | Remuneração de Depósitos Bancários - Principal                                | 1.000,00     | 1.032,50      | 1.066,06      |
| 4.1.3.2.1.00.1.1.01.00.00 | Reuneração de Depósitos Bancários - FUNDER                                    | 727.400,00   | 778.941,67    | 810.136,02    |
| 4.1.3.2.1.00.1.1.01.00.00 | Reuneração de Depósitos Bancários - FUNDER                                    | 722.900,00   | 774.295,42    | 805.338,76    |
| 4.1.3.2.1.00.1.1.01.01.00 | Remuneração de Depósitos Bancários - RPPS                                     | 700.000,00   | 750.000,00    | 780.000,00    |
| 4.1.3.2.1.00.1.1.01.09.00 | Remuneração de Depósitos Bancários - RPPS                                     | 500,00       | 520,00        | 530,00        |
| 4.1.3.2.1.00.1.1.01.18.00 | Remuneração de Depósitos Bancários - FIA                                      | 1.000,00     | 1.032,50      | 1.066,06      |
| 4.1.3.2.1.00.1.1.01.33.00 | Remuneração de Depósitos Bancários - FUNDEB                                   | 1.000,00     | 1.032,50      | 1.066,06      |
| 4.1.3.2.1.00.1.1.01.35.00 | Remuneração de Depósitos Bancários - Convento Saúde Federal                   | 1.000,00     | 1.200,00      | 1.300,00      |
| 4.1.3.2.1.00.1.1.01.35.01 | Remuneração de Depósitos Bancários - Vinculados                               | 1.000,00     | 1.100,00      | 1.150,00      |
| 4.1.3.2.1.00.1.1.01.36.00 | Remuneração de Depósitos Bancários - SUAS/União                               | 1.000,00     | 1.100,00      | 1.150,00      |
| 4.1.3.2.1.00.1.1.01.37.00 | Remuneração de Depósitos Bancários - Salário Educação                         | 1.000,00     | 1.032,50      | 1.066,06      |
| 4.1.3.2.1.00.1.1.01.37.00 | Remuneração de Depósitos Bancários  | 2.300,00     | 2.489,67      | 2.685,52      |

## Estado de Santa Catarina

## PREFEITURA MUNICIPAL DE MAJOR VIEIRA

## LEI DE DIRETRIZES ORÇAMENTÁRIAS 2022

## Discriminação das Receitas

Seleção: Emitir somente as contas com valor : Alteração em 01/10/12022 (C)

| Conta                         | Descrição   | LDO 2022      | Projeção 2023 | Projeção 2024 |
|-------------------------------|---|---------------|---------------|---------------|
| 4.1.3.2.1.00.1.1.01.37.01     | Remuneração de Depósitos Bancários - PDDE   | 300,00        | 309,75        | 319,82        |
| 4.1.3.2.1.00.1.1.01.37.02     | Remuneração de Depósitos Bancários - PNAE   | 1.000,00      | 1.032,50      | 1.066,06      |
| 4.1.3.2.1.00.1.1.01.37.03     | Remuneração de Depósitos Bancários - PNATE  | 1.000,00      | 1.147,42      | 1.299,64      |
| 4.1.3.2.1.00.1.1.01.38.00     | Remuneração de Depósitos Bancários - Transferência do SUS/União (não convenio)        | 3.500,00      | 3.600,00      | 3.700,00      |
| 4.1.3.2.1.00.1.1.01.63.00     | Remuneração de Depósitos Bancários - SUS/EstadoConvenio                               | 1.500,00      | 1.600,00      | 1.700,00      |
| 4.1.3.2.1.00.1.1.01.65.00     | Remuneração de Depósitos Bancários - SUAS/Estado                                      | 1.000,00      | 1.200,00      | 1.300,00      |
| 4.1.3.2.1.00.1.1.01.67.00     | Remuneração de Depósitos Bancários - SUAS/Estado                                      | 1.000,00      | 1.200,00      | 1.300,00      |
| 4.1.3.2.1.00.1.1.01.99.00     | Remuneração de Depósitos Bancários - Outros   | 1.000,00      | 1.125,00      | 1.140,00      |
| 4.1.3.2.1.00.1.1.01.99.01     | Remuneração de Depósitos Bancários - Conv União                                       | 9.100,00      | 9.395,75      | 9.701,12      |
| 4.1.3.2.1.00.1.1.01.99.02     | Remuneração de Depósitos Bancários - SSP Prefeitura                                   | 1.500,00      | 1.548,75      | 1.599,08      |
| 4.1.3.2.1.00.1.1.01.99.03     | Remuneração de Depósitos Bancários - SSP CIVIL  | 1.000,00      | 1.032,50      | 1.066,06      |
| 4.1.3.2.1.00.1.1.01.99.04     | Remuneração de Depósitos Bancários - ssp militar                                      | 1.000,00      | 1.032,50      | 1.066,06      |
| 4.1.3.2.1.00.1.1.01.99.06     | Remuneração de Depósitos Bancários - Conv. Educação União                             | 1.000,00      | 1.032,50      | 1.066,06      |
| 4.1.3.2.1.00.1.1.01.99.08     | Remuneração de Depósitos Bancários - COSIP  | 1.000,00      | 1.032,50      | 1.066,06      |
| 4.1.3.2.1.00.1.1.01.99.09     | Remuneração de Depósitos Bancários - CIDDE  | 1.000,00      | 1.032,50      | 1.066,06      |
| 4.1.3.2.1.00.1.1.01.99.11     | Remuneração de Depósitos Bancários - FEX  | 800,00        | 826,00        | 852,84        |
| 4.1.3.2.1.00.1.1.01.99.12     | Remuneração de Depósitos Bancários - FEP  | 800,00        | 826,00        | 852,84        |
| 4.1.3.2.1.00.1.1.02.00.00     | Remuneração Depósitos Vinculados  | 1.000,00      | 1.032,50      | 1.066,06      |
| 4.1.3.2.1.00.1.1.02.00.00     | Remuneração de Depósitos Bancários - Não Vinculados                                   | 4.500,00      | 4.646,25      | 4.797,26      |
| 4.1.3.2.1.00.1.1.02.99.00     | Remuneração de Depósitos Bancários - Não Vinculados                                   | 3.500,00      | 3.613,75      | 3.731,20      |
| 4.1.3.2.1.00.1.1.02.99.01     | Remuneração de Depósitos Bancários - Não Vinculados                                   | 1.000,00      | 1.032,50      | 1.066,06      |
| 4.1.6.3.0.0.0.0.0.0.00.00     | Receita de Serviços   | 710.000,00    | 733.075,00    | 756.899,93    |
| 4.1.6.3.0.0.0.0.0.0.00.00     | Serviços e Atividades Referentes à Saúde  | 650.000,00    | 671.125,00    | 692.936,56    |
| 4.1.6.3.8.0.0.0.0.0.00.00     | Serviços e Atividades Referentes à Saúde - Especifico para Estados/DF/Municípios      | 650.000,00    | 671.125,00    | 692.936,56    |
| 4.1.6.3.8.0.1.0.0.0.0.00.00   | Serviços Hospitalares   | 650.000,00    | 671.125,00    | 692.936,56    |
| 4.1.6.9.0.0.0.0.0.0.00.00     | Outros Serviços   | 60.000,00     | 61.950,00     | 63.963,37     |
| 4.1.6.9.0.99.0.0.0.0.00.00    | Outros Serviços   | 60.000,00     | 61.950,00     | 63.963,37     |
| 4.1.6.9.0.99.1.0.0.0.00.00    | Outros Serviços - Principal   | 60.000,00     | 61.950,00     | 63.963,37     |
| 4.1.7.0.0.0.0.0.0.0.00.00     | Transferências Correntes  | 33.890.342,75 | 35.037.385,03 | 36.180.967,15 |
| 4.1.7.1.0.0.0.0.0.0.00.00     | Transferências da União e de suas Entidades   | 14.193.569,03 | 14.673.412,31 | 15.140.743,71 |
| 4.1.7.1.8.0.0.0.0.0.00.00     | Transferências da União - Especifica E/M  | 14.193.569,03 | 14.673.412,31 | 15.140.743,71 |
| 4.1.7.1.8.0.1.0.0.0.0.00.00   | Participação na Receita da União  | 9.180.000,00  | 9.478.350,00  | 9.786.396,37  |
| 4.1.7.1.8.0.1.2.0.0.0.0.00.00 | Cota-Parte do Fundo de Participação dos Municípios - Cota Mensal                      | 7.800.000,00  | 8.053.500,00  | 8.315.238,75  |
| 4.1.7.1.8.0.1.2.1.00.00.00    | Cota-Parte do Fundo de Participação dos Municípios - Cota Mensal - Principal          | 7.800.000,00  | 8.053.500,00  | 8.315.238,75  |
| 4.1.7.1.8.0.1.3.0.0.0.0.00.00 | Cota-Parte do Fundo de Participação do Municípios - 1% Cota entregue no mês de dezemi | 400.000,00    | 413.000,00    | 426.422,50    |

| Conta                     | Descrição  | LDO 2022     | Projeção 2023 | Projeção 2024 |
|---------------------------|--|--------------|---------------|---------------|
| 4.1.7.1.8.01.3.1.00.00.00 | Cota-Parte do Fundo de Participação dos Municípios – 1% Cota entregue no mês de deze   | 400.000,00   | 413.000,00    | 426.422,50    |
| 4.1.7.1.8.01.4.0.00.00.00 | Cota-Parte do Fundo de Participação dos Municípios - 1% Cota entregue no mês de julho  | 400.000,00   | 413.000,00    | 426.422,50    |
| 4.1.7.1.8.01.4.1.00.00.00 | Cota-Parte do Fundo de Participação dos Municípios - 1% Cota entregue no mês de julho  | 400.000,00   | 413.000,00    | 426.422,50    |
| 4.1.7.1.8.01.5.0.00.00.00 | Cota-Parte do Imposto Sobre a Propriedade Territorial Rural                            | 580.000,00   | 598.850,00    | 618.312,62    |
| 4.1.7.1.8.01.5.1.00.00.00 | Cota-Parte do Imposto Sobre a Propriedade Territorial Rural - Principal                | 580.000,00   | 598.850,00    | 618.312,62    |
| 4.1.7.1.8.02.0.0.00.00.00 | Transferência da Compensação Financeira de Recursos Naturais                           | 230.000,00   | 237.475,00    | 245.192,93    |
| 4.1.7.1.8.02.2.0.00.00.00 | Cota-parte da Compensação Financeira de Recursos Minerais - CFEM                       | 50.000,00    | 51.625,00     | 53.302,81     |
| 4.1.7.1.8.02.2.1.00.00.00 | Cota-parte da Compensação Financeira de Recursos Minerais - CFEM - Principal           | 50.000,00    | 51.625,00     | 53.302,81     |
| 4.1.7.1.8.02.6.1.00.00.00 | Cota-Parte do Fundo Especial do Petróleo – FEP   | 180.000,00   | 185.850,00    | 191.890,12    |
| 4.1.7.1.8.02.6.1.00.00.00 | Cota-Parte do Fundo Especial do Petróleo – FEP - Principal                             | 180.000,00   | 185.850,00    | 191.890,12    |
| 4.1.7.1.8.03.0.0.00.00.00 | Transferência de Recursos do Sistema Único de Saúde - SUS - Repasses Fundo a Fundo B   | 2.320.000,00 | 2.398.000,00  | 2.452.000,00  |
| 4.1.7.1.8.03.1.0.00.00.00 | Transferência de Recursos do SUS - Atenção Primária                                    | 1.500.000,00 | 1.542.000,00  | 1.572.000,00  |
| 4.1.7.1.8.03.1.1.00.00.00 | Transferência de Recursos do Sistema Único de Saúde - SUS - Repasses Fundo a Fundo     | 1.500.000,00 | 1.542.000,00  | 1.572.000,00  |
| 4.1.7.1.8.03.1.1.01.00.00 | Atenção Básica - PAB   | 1.500.000,00 | 1.542.000,00  | 1.572.000,00  |
| 4.1.7.1.8.03.2.0.00.00.00 | Transferência de Recursos do SUS – Atenção Especializada                               | 750.000,00   | 780.000,00    | 800.000,00    |
| 4.1.7.1.8.03.2.1.00.00.00 | Transferência de Recursos do SUS – Atenção de Média e Alta Complexidade Ambulatoria    | 750.000,00   | 780.000,00    | 800.000,00    |
| 4.1.7.1.8.03.2.1.01.00.00 | Transferência de Recursos do SUS – Média e Alta Complexidade - Atenção Especializak    | 750.000,00   | 780.000,00    | 800.000,00    |
| 4.1.7.1.8.03.3.0.00.00.00 | Transferência de Recursos do SUS – Vigilância em Saúde                                 | 35.000,00    | 38.000,00     | 40.000,00     |
| 4.1.7.1.8.03.3.1.00.00.00 | Transferência de Recursos do SUS – Vigilância em Saúde - Principal                     | 35.000,00    | 38.000,00     | 40.000,00     |
| 4.1.7.1.8.03.3.1.01.00.00 | Vigilância e Promoção em Saúde   | 35.000,00    | 38.000,00     | 40.000,00     |
| 4.1.7.1.8.03.4.0.00.00.00 | Transferência de Recursos do SUS – Assistência Farmacêutica                            | 35.000,00    | 38.000,00     | 40.000,00     |
| 4.1.7.1.8.03.4.1.00.00.00 | Transferência de Recursos do SUS – Assistência Farmacêutica - Principal                | 35.000,00    | 38.000,00     | 40.000,00     |
| 4.1.7.1.8.03.4.1.01.00.00 | Assistencia Farmaceutica Básica Uniao  | 35.000,00    | 38.000,00     | 40.000,00     |
| 4.1.7.1.8.05.0.0.00.00.00 | Transferências de Recursos do Fundo Nacional do Desenvolvimento da Educação – FNDE     | 1.114.569,03 | 1.144.437,31  | 1.175.276,29  |
| 4.1.7.1.8.05.1.0.00.00.00 | Transferências de Recursos do Fundo Nacional do Desenvolvimento da Educação – FNDE     | 682.122,15   | 701.362,15    | 721.227,45    |
| 4.1.7.1.8.05.1.1.00.00.00 | Transferências do Salário-Educação   | 682.122,15   | 701.362,15    | 721.227,45    |
| 4.1.7.1.8.05.2.0.00.00.00 | Transferências do Salário-Educação - Principal   | 3.236,00     | 3.226,25      | 3.216,18      |
| 4.1.7.1.8.05.2.1.00.00.00 | Transferências Diretas do FNDE referentes ao Programa Dinheiro Direto na Escola – PDDE | 3.236,00     | 3.226,25      | 3.216,18      |
| 4.1.7.1.8.05.3.0.00.00.00 | Transferências Diretas do FNDE referentes ao Programa Nacional de Alimentação Escolar  | 122.000,00   | 125.965,00    | 130.058,86    |
| 4.1.7.1.8.05.3.1.00.00.00 | Transferências Diretas do FNDE referentes ao Programa Nacional de Alimentação Escolar  | 122.000,00   | 125.965,00    | 130.058,86    |
| 4.1.7.1.8.05.4.0.00.00.00 | Transferências Diretas do FNDE referentes ao Programa Nacional de Apoio ao Transporte  | 133.860,00   | 138.095,53    | 142.468,70    |
| 4.1.7.1.8.05.4.1.00.00.00 | Transferências Diretas do FNDE referentes ao Programa Nacional de Apoio ao Transporte  | 133.860,00   | 138.095,53    | 142.468,70    |
| 4.1.7.1.8.05.9.0.00.00.00 | Outras Transferências Diretas do Fundo Nacional do Desenvolvimento da Educação – FND   | 173.350,88   | 175.788,38    | 178.305,10    |
| 4.1.7.1.8.05.9.1.00.00.00 | Outras Transferências Diretas do Fundo Nacional do Desenvolvimento da Educação – FN    | 173.350,88   | 175.788,38    | 178.305,10    |
| 4.1.7.1.8.06.0.0.00.00.00 | Transferência Financeira do ICMS – Desoneração – L.C. Nº 87/96                         | 50.000,00    | 51.625,00     | 53.302,81     |
| 4.1.7.1.8.06.1.0.00.00.00 | Transferência Financeira do ICMS – Desoneração – L.C. Nº 87/96                         | 50.000,00    | 51.625,00     | 53.302,81     |
| 4.1.7.1.8.06.1.1.00.00.00 | Transferência Financeira do ICMS – Desoneração – L.C. Nº 87/96 - Principal             | 50.000,00    | 51.625,00     | 53.302,81     |

## Estado de Santa Catarina

## PREFEITURA MUNICIPAL DE MAJOR VIEIRA

## LEI DE DIRETRIZES ORÇAMENTÁRIAS 2022

## Discriminação das Receitas

Seleção: Emitir somente as contas com valor: Alteração em 01/01/2022 (C)

| Conta                     | Descrição   | LDO 2022      | Projeção 2023 | Projeção 2024 |
|---------------------------|---|---------------|---------------|---------------|
| 4.1.7.1.8.10.0.0.00.00.00 | Transferências de Convênios da União e de Suas Entidades                              | 800.000,00    | 834.625,00    | 869.725,31    |
| 4.1.7.1.8.10.2.0.00.00.00 | Transferências de Convênios da União Destinadas a Programas de Educação               | 450.000,00    | 464.625,00    | 479.725,31    |
| 4.1.7.1.8.10.2.1.00.00.00 | Transferências de Convênios da União Destinadas a Programas de Educação - Principal   | 450.000,00    | 464.625,00    | 479.725,31    |
| 4.1.7.1.8.10.3.0.00.00.00 | Transferências de Convênios da União Destinadas a Programas de Assistência Social     | 350.000,00    | 370.000,00    | 390.000,00    |
| 4.1.7.1.8.10.3.1.00.00.00 | Transferências de Convênios da União Destinadas a Programas de Assistência Social - P | 350.000,00    | 370.000,00    | 390.000,00    |
| 4.1.7.1.8.10.3.1.01.00.00 | Transferências de Convênios da União Destinadas a Programas de Assistência Social - P | 350.000,00    | 370.000,00    | 390.000,00    |
| 4.1.7.1.8.12.0.0.00.00.00 | Transferências de Recursos do Fundo Nacional de Assistência Social – FNAS             | 499.000,00    | 528.900,00    | 558.850,00    |
| 4.1.7.1.8.12.1.0.00.00.00 | Transferências de Recursos do Fundo Nacional de Assistência Social – FNAS             | 499.000,00    | 528.900,00    | 558.850,00    |
| 4.1.7.1.8.12.1.1.00.00.00 | Transferências de Recursos do Fundo Nacional de Assistência Social – FNAS             | 499.000,00    | 528.900,00    | 558.850,00    |
| 4.1.7.1.8.12.1.1.01.00.00 | Transferências de Recursos do FNAS  | 499.000,00    | 528.900,00    | 558.850,00    |
| 4.1.7.2.0.00.0.0.00.00.00 | Transferências dos Estados e do Distrito Federal e de suas Entidades                  | 14.889.773,72 | 15.400.472,72 | 15.915.153,44 |
| 4.1.7.2.8.00.0.0.00.00.00 | Transferências dos Estados - Específica E/M   | 14.889.773,72 | 15.400.472,72 | 15.915.153,44 |
| 4.1.7.2.8.01.0.0.00.00.00 | Participação na Receita dos Estados   | 13.770.773,72 | 14.216.322,72 | 14.676.352,06 |
| 4.1.7.2.8.01.1.0.00.00.00 | Cota-Parte do ICMS  | 13.000.000,00 | 13.422.500,00 | 13.858.731,25 |
| 4.1.7.2.8.01.1.1.00.00.00 | Cota-Parte do ICMS - Principal  | 13.000.000,00 | 13.422.500,00 | 13.858.731,25 |
| 4.1.7.2.8.01.2.0.00.00.00 | Cota-Parte do IPVA  | 580.000,00    | 598.850,00    | 618.312,62    |
| 4.1.7.2.8.01.2.1.00.00.00 | Cota-Parte do IPVA - Principal  | 580.000,00    | 598.850,00    | 618.312,62    |
| 4.1.7.2.8.01.3.0.00.00.00 | Cota-Parte do IPI - Municípios  | 130.000,00    | 134.225,00    | 138.587,31    |
| 4.1.7.2.8.01.3.1.00.00.00 | Cota-Parte do IPI - Municípios - Principal  | 130.000,00    | 134.225,00    | 138.587,31    |
| 4.1.7.2.8.01.4.0.00.00.00 | Cota-Parte da Contribuição de Intervenção no Domínio Econômico                        | 60.773,72     | 60.747,72     | 60.720,88     |
| 4.1.7.2.8.01.4.1.00.00.00 | Cota-Parte da Contribuição de Intervenção no Domínio Econômico - Principal            | 60.773,72     | 60.747,72     | 60.720,88     |
| 4.1.7.2.8.03.0.0.00.00.00 | Transferência de Recursos do Estado para Programas de Saúde – Repasse Fundo a Fundo   | 560.000,00    | 603.000,00    | 635.000,00    |
| 4.1.7.2.8.03.1.0.00.00.00 | Transferência de Recursos do Estado para Programas de Saúde – Repasse Fundo a Fundo   | 560.000,00    | 603.000,00    | 635.000,00    |
| 4.1.7.2.8.03.1.1.00.00.00 | Transferência de Recursos do Estado para Programas de Saúde – Repasse Fundo a Fun     | 560.000,00    | 603.000,00    | 635.000,00    |
| 4.1.7.2.8.03.1.1.01.00.00 | Recurso da Farmácia Básica - Estado   | 55.000,00     | 58.000,00     | 60.000,00     |
| 4.1.7.2.8.03.1.1.02.00.00 | Recurso do Financiamento Estadual   | 250.000,00    | 280.000,00    | 300.000,00    |
| 4.1.7.2.8.03.1.1.03.00.00 | Recurso NASF Estadual   | 50.000,00     | 55.000,00     | 60.000,00     |
| 4.1.7.2.8.03.1.1.30.00.00 | Transferência de Recursos do Estado para Programas de Saúde – Repasse Fundo a Fu      | 205.000,00    | 210.000,00    | 215.000,00    |
| 4.1.7.2.8.07.0.0.00.00.00 | Transferências de Estados destinadas à Assistência Social                             | 179.000,00    | 188.800,00    | 198.700,00    |
| 4.1.7.2.8.07.1.0.00.00.00 | Transferências de Estados destinadas à Assistência Social                             | 179.000,00    | 188.800,00    | 198.700,00    |
| 4.1.7.2.8.07.1.1.00.00.00 | Transferências de Estados destinadas à Assistência Social - Princiapal                | 179.000,00    | 188.800,00    | 198.700,00    |
| 4.1.7.2.8.07.1.1.01.00.00 | Transferências de Estados destinadas à Assistência Social - Princiapal                | 179.000,00    | 188.800,00    | 198.700,00    |
| 4.1.7.2.8.10.0.0.00.00.00 | Transferência de Convênios dos Estados e do Distrito Federal e de Suas Entidades      | 380.000,00    | 392.350,00    | 405.101,38    |
| 4.1.7.2.8.10.2.0.00.00.00 | Transferências de Convênios dos Estados Destinadas a Programas de Educação            | 380.000,00    | 392.350,00    | 405.101,38    |
| 4.1.7.2.8.10.2.1.00.00.00 | Transferências de Convênio dos Estados Destinadas a Programas de Educação - Princip   | 380.000,00    | 392.350,00    | 405.101,38    |
| 4.1.7.2.8.10.2.1.01.00.00 | Convênio Transporte Escolar Estado  | 380.000,00    | 392.350,00    | 405.101,38    |
| 4.1.7.4.0.00.0.0.00.00.00 | Transferências de Instituições Privadas   | 7.000,00      | 7.500,00      | 8.000,00      |

## PREFEITURA MUNICIPAL DE MAJOR VIEIRA

Data: 15/04/2021

## LEI DE DIRETRIZES ORÇAMENTÁRIAS 2022

## Discriminação das Receitas

Seleção: Emitir somente as contas com valor ; Alteração em 01/01/2022 (C)

| Conta                     | Descrição  | LDO 2022     | Projeção 2023 | Projeção 2024 |
|---------------------------|--|--------------|---------------|---------------|
| 4.1.7.4.8.00.0.0.00.00.00 | Transferências de Instituições Privadas - Especifica E/M                                 | 7.000,00     | 7.500,00      | 8.000,00      |
| 4.1.7.4.8.10.0.0.00.00.00 | Outras Transferência de Instituições Privadas para EST/DF/MUN - Não Especificadas Anteri | 7.000,00     | 7.500,00      | 8.000,00      |
| 4.1.7.4.8.10.1.0.00.00.00 | Outras Transferência de Instituições Privadas para EST/DF/MUN - Não Especificadas Ante   | 7.000,00     | 7.500,00      | 8.000,00      |
| 4.1.7.4.8.10.1.1.00.00.00 | Outras Transferência de Instituições Privadas para EST/DF/MUN - Não Especificadas Ant    | 7.000,00     | 7.500,00      | 8.000,00      |
| 4.1.7.4.8.10.1.1.01.00.00 | FIA  | 7.000,00     | 7.500,00      | 8.000,00      |
| 4.1.7.5.0.00.0.0.00.00.00 | Transferências de Outras Instituições Públicas   | 4.800.000,00 | 4.956.000,00  | 5.117.070,00  |
| 4.1.7.5.8.00.0.0.00.00.00 | Transferências de Outras Instituições Públicas - Especifica E/M                          | 4.800.000,00 | 4.956.000,00  | 5.117.070,00  |
| 4.1.7.5.8.01.0.0.00.00.00 | Transferências de Recursos do Fundo de Manutenção e Desenvolvimento da Educação Bás      | 4.800.000,00 | 4.956.000,00  | 5.117.070,00  |
| 4.1.7.5.8.01.1.0.00.00.00 | Transferências de Recursos do Fundo de Manutenção e Desenvolvimento da Educação Bá       | 4.800.000,00 | 4.956.000,00  | 5.117.070,00  |
| 4.1.7.5.8.01.1.1.00.00.00 | Transferências de Recursos do Fundo de Manutenção e Desenvolvimento da Educação B        | 4.800.000,00 | 4.956.000,00  | 5.117.070,00  |
| 4.1.9.0.0.00.0.0.00.00.00 | Outras Receitas Correntes  | 295.897,28   | 299.699,78    | 303.625,84    |
| 4.1.9.1.0.00.0.0.00.00.00 | Multas Administrativas, Contratuais e Judiciais  | 175.897,28   | 175.799,78    | 175.699,10    |
| 4.1.9.1.0.01.0.0.00.00.00 | Multas Previstas em Legislação Especifica  | 175.897,28   | 175.799,78    | 175.699,10    |
| 4.1.9.1.0.01.1.1.00.00.00 | Multas Previstas em Legislação Especifica - Principal                                    | 175.897,28   | 175.799,78    | 175.699,10    |
| 4.1.9.2.0.00.0.0.00.00.00 | Indenizações, Restituições e Ressarcimentos  | 70.000,00    | 72.275,00     | 74.623,93     |
| 4.1.9.2.1.00.0.0.00.00.00 | Indenizações   | 20.000,00    | 20.650,00     | 21.321,12     |
| 4.1.9.2.1.99.0.0.00.00.00 | Outras Indenizações - Principal  | 20.000,00    | 20.650,00     | 21.321,12     |
| 4.1.9.2.1.99.1.0.00.00.00 | Outras Indenizações  | 20.000,00    | 20.650,00     | 21.321,12     |
| 4.1.9.2.1.99.1.1.00.00.00 | Outras Indenizações - Principal  | 20.000,00    | 20.650,00     | 21.321,12     |
| 4.1.9.2.2.00.0.0.00.00.00 | Restituições   | 50.000,00    | 51.625,00     | 53.302,81     |
| 4.1.9.2.2.99.0.0.00.00.00 | Outras Restituições  | 50.000,00    | 51.625,00     | 53.302,81     |
| 4.1.9.2.2.99.1.0.00.00.00 | Outras Restituições  | 50.000,00    | 51.625,00     | 53.302,81     |
| 4.1.9.2.2.99.1.1.00.00.00 | Outras Restituições - Principal  | 50.000,00    | 51.625,00     | 53.302,81     |
| 4.1.9.9.0.00.0.0.00.00.00 | Demais Receitas Correntes  | 50.000,00    | 51.625,00     | 53.302,81     |
| 4.1.9.9.0.99.0.0.00.00.00 | Outras Receitas  | 50.000,00    | 51.625,00     | 53.302,81     |
| 4.1.9.9.0.99.1.0.00.00.00 | Outras Receitas - Primárias  | 50.000,00    | 51.625,00     | 53.302,81     |
| 4.1.9.9.0.99.1.1.00.00.00 | Outras Receitas - Primárias - Principal  | 50.000,00    | 51.625,00     | 53.302,81     |
| 4.2.0.0.0.00.0.0.00.00.00 | Receitas de Capital  | 1.833.538,11 | 2.033.438,11  | 2.213.338,11  |
| 4.2.1.0.0.00.0.0.00.00.00 | Operações de Crédito   | 100.000,00   | 100.000,00    | 100.000,00    |
| 4.2.1.1.0.00.0.0.00.00.00 | Operações de Crédito - Mercado Interno   | 100.000,00   | 100.000,00    | 100.000,00    |
| 4.2.1.1.9.00.0.0.00.00.00 | Outras Operações de Crédito - Mercado Interno  | 100.000,00   | 100.000,00    | 100.000,00    |
| 4.2.1.1.9.00.1.0.00.00.00 | Outras Operações de Crédito - Mercado Interno  | 100.000,00   | 100.000,00    | 100.000,00    |
| 4.2.1.1.9.00.1.1.00.00.00 | Outras Operações de Crédito - Mercado Interno - Principal                                | 100.000,00   | 100.000,00    | 100.000,00    |
| 4.2.4.0.0.00.0.0.00.00.00 | Transferências de Capital  | 1.733.538,11 | 1.933.438,11  | 2.113.338,11  |
| 4.2.4.1.0.00.0.0.00.00.00 | Transferências da União e de suas Entidades  | 900.000,00   | 1.050.000,00  | 1.180.000,00  |
| 4.2.4.1.8.00.0.0.00.00.00 | Transferências da União  | 900.000,00   | 1.050.000,00  | 1.180.000,00  |

| Conta                     | Descrição  | LDO 2022      | Projeção 2023 | Projeção 2024 |
|---------------------------|--|---------------|---------------|---------------|
| 4.2.4.1.8.10.0.0.00.00.00 | Transferência de Convênios da União e de suas Entidades                                | 900.000,00    | 1.050.000,00  | 1.180.000,00  |
| 4.2.4.1.8.10.1.0.00.00.00 | Transferências de Convênio da União para o Sistema Único de Saúde – SUS                | 200.000,00    | 250.000,00    | 300.000,00    |
| 4.2.4.1.8.10.1.1.00.00.00 | Transferências de Convênio da União para o Sistema Único de Saúde – SUS - Principal    | 200.000,00    | 250.000,00    | 300.000,00    |
| 4.2.4.1.8.10.2.0.00.00.00 | Transferências de Convênio da União destinadas a Programas de Educação                 | 300.000,00    | 350.000,00    | 400.000,00    |
| 4.2.4.1.8.10.2.1.00.00.00 | Transferências de Convênio da União destinadas a Programas de Educação - Principal     | 300.000,00    | 350.000,00    | 400.000,00    |
| 4.2.4.1.8.10.9.0.00.00.00 | Outras Transferências de Convênios da União  | 400.000,00    | 450.000,00    | 480.000,00    |
| 4.2.4.1.8.10.9.1.00.00.00 | Outras Transferências de Convênios da União - Principal                                | 400.000,00    | 450.000,00    | 480.000,00    |
| 4.2.4.2.0.00.0.0.00.00.00 | Transferências dos Estados e do Distrito Federal e de suas Entidades                   | 833.538,11    | 883.438,11    | 933.338,11    |
| 4.2.4.2.8.00.0.0.00.00.00 | Transferências dos Estados, Distrito Federal, e de suas Entidades                      | 833.538,11    | 883.438,11    | 933.338,11    |
| 4.2.4.2.8.10.0.0.00.00.00 | Transferências de Convênios dos Estados e do Distrito Federal e de suas Entidades      | 833.538,11    | 883.438,11    | 933.338,11    |
| 4.2.4.2.8.10.1.0.00.00.00 | Transferências de Convênios dos Estados para o Sistema Único de Saúde – SUS            | 252.376,56    | 252.276,56    | 252.176,56    |
| 4.2.4.2.8.10.1.1.00.00.00 | Transferências de Convênios dos Estados para o Sistema Único de Saúde – SUS - Principi | 252.376,56    | 252.276,56    | 252.176,56    |
| 4.2.4.2.8.10.2.0.00.00.00 | Transferências de Convênios dos Estados destinadas a Programas de Educação             | 350.000,00    | 400.000,00    | 450.000,00    |
| 4.2.4.2.8.10.2.1.00.00.00 | Transferências de Convênios dos Estados destinadas a Programas de Educação - Principi  | 350.000,00    | 400.000,00    | 450.000,00    |
| 4.2.4.2.8.10.9.0.00.00.00 | Outras Transferências de Convênio dos Estados  | 231.161,55    | 231.161,55    | 231.161,55    |
| 4.2.4.2.8.10.9.1.00.00.00 | Outras Transferências de Convênio dos Estados - Principal                              | 231.161,55    | 231.161,55    | 231.161,55    |
| 9.0.0.0.00.0.0.00.00.00   | DEDUÇÕES DA RECEITA E RECURSOS ARRECADADOS EM EXERCÍCIOS ANTERIORES                    | -4.428.000,00 | -4.571.910,00 | -4.720.497,06 |
| 9.1.0.0.00.0.0.00.00.00   | DEDUÇÕES DA RECEITA CORRENTE   | -4.428.000,00 | -4.571.910,00 | -4.720.497,06 |
| 9.1.7.0.00.0.0.00.00.00   | (R)DEDUÇÕES RECEITA TRANSFERÊNCIA CORRENTE   | -4.428.000,00 | -4.571.910,00 | -4.720.497,06 |
| 9.1.7.1.0.00.0.0.00.00.00 | (R)Transferências da União e de suas Entidades   | -1.686.000,00 | -1.740.795,00 | -1.797.370,83 |
| 9.1.7.1.8.01.0.0.00.00.00 | (R)Transferências da União - Específica E/M  | -1.686.000,00 | -1.740.795,00 | -1.797.370,83 |
| 9.1.7.1.8.01.2.1.01.00.00 | (R)Participação na Receita da União  | -1.676.000,00 | -1.730.470,00 | -1.786.710,27 |
| 9.1.7.1.8.01.2.0.00.00.00 | (R)Cota-Parte do Fundo de Participação dos Municípios - Cota Mensal                    | -1.560.000,00 | -1.610.700,00 | -1.663.047,75 |
| 9.1.7.1.8.01.2.1.00.00.00 | (R)Cota-Parte do Fundo de Participação dos Municípios - Cota Mensal - Principal        | -1.560.000,00 | -1.610.700,00 | -1.663.047,75 |
| 9.1.7.1.8.01.5.0.00.00.00 | Cota-Parte do Fundo Sobre a Propriedade Territorial Rural                              | -1.160.000,00 | -1.19.770,00  | -1.23.662,52  |
| 9.1.7.1.8.01.5.1.00.00.00 | Cota-Parte do Imposto Sobre a Propriedade Territorial Rural - Principal                | -116.000,00   | -119.770,00   | -123.662,52   |
| 9.1.7.1.8.06.0.0.00.00.00 | Transferência Financeira do ICMS – Desoneração – L.C. Nº 87/96                         | -10.000,00    | -10.325,00    | -10.660,56    |
| 9.1.7.1.8.06.1.0.00.00.00 | Transferência Financeira do ICMS – Desoneração – L.C. Nº 87/96                         | -10.000,00    | -10.325,00    | -10.660,56    |
| 9.1.7.1.8.06.1.1.00.00.00 | Transferência Financeira do ICMS – Desoneração – L.C. Nº 87/96 - Principal             | -10.000,00    | -10.325,00    | -10.660,56    |
| 9.1.7.2.0.00.0.0.00.00.00 | (R)Transferências dos Estados e do Distrito Federal e de suas Entidades                | -2.742.000,00 | -2.831.115,00 | -2.923.126,23 |
| 9.1.7.2.8.00.0.0.00.00.00 | (R)Transferências dos Estados - Específica E/M   | -2.742.000,00 | -2.831.115,00 | -2.923.126,23 |
| 9.1.7.2.8.01.0.0.00.00.00 | (R)Participação na Receita dos Estados   | -2.742.000,00 | -2.831.115,00 | -2.923.126,23 |
| 9.1.7.2.8.01.1.0.00.00.00 | (R)Cota-Parte do ICMS  | -2.600.000,00 | -2.684.500,00 | -2.771.746,25 |
| 9.1.7.2.8.01.1.1.00.00.00 | (R)Cota-Parte do ICMS - Principal  | -2.600.000,00 | -2.684.500,00 | -2.771.746,25 |
| 9.1.7.2.8.01.2.0.00.00.00 | (R)Cota-Parte do IPVA  | -116.000,00   | -119.770,00   | -123.662,52   |
| 9.1.7.2.8.01.2.1.00.00.00 | (R)Cota-Parte do IPVA - Principal  | -116.000,00   | -119.770,00   | -123.662,52   |

Estado de Santa Catarina  
PREFEITURA MUNICIPAL DE MAJOR VIEIRA


LEI DE DIRETRIZES ORÇAMENTÁRIAS 2022

Discriminação das Receitas

Seleção: Emitir somente as contas com valor ; Alteração em 01/01/2022 (C)

| Conta                     | Descrição                                     | LDO 2022             | Projeção 2023        | Projeção 2024        |
|---------------------------|---|----------------------|----------------------|----------------------|
| 9.1.7.2.8.01.3.0.00.00.00 | (R)Cota-Parte do IPI - Municípios             | -26.000,00           | -26.845,00           | -27.717,46           |
| 9.1.7.2.8.01.3.1.00.00.00 | (R)Cota-Parte do IPI - Municípios - Principal | -26.000,00           | -26.845,00           | -27.717,46           |
|                           | <b>Total geral:</b>                           | <b>39.267.578,78</b> | <b>40.760.153,23</b> | <b>42.211.653,12</b> |

  
ADILSON LISZKOVSKI  
Prefeito Municipal

  
MARENIZE TEREZINHA BROCCO  
Contadora CRC/SC 030.498/O-6



## Estado de Santa Catarina

## PREFEITURA MUNICIPAL DE MAJOR VIEIRA

## LEI DE DIRETRIZES ORÇAMENTÁRIAS 2022

## Relação de Despesas - Planejadas

Seleção: Alteração em 01/01/2022 (C)

| Priori  | Ação | Produto (UN)   | Tipo | Local | Func. Progr.  | Conta Despesa                  | Recurso  | Aplicação | LDO 2022     | Projeção 2023 | Projeção 2024 |
|---|------|--|------|-------|---------------|--------------------------------|----------|-----------|--------------|---------------|---------------|
| Entidade: 1 - PREFEITURA MUNICIPAL DE MAJOR VIEIRA            |      |  |      |       |               |                                |          |           |              |               |               |
| Órgão: 03.00 - SEC. DE ADMINISTRAÇÃO E PLANEJAMENTO           |      |  |      |       |               |                                |          |           |              |               |               |
| Unidade: 03.01 - SECRETARIA MUNICIPAL DE ADMINISTRAÇÃO        |      |  |      |       |               |                                |          |           |              |               |               |
|   | 76   | 2.015 - MANUTENÇÃO DO CORPO DE BOMBEIROS DE MAJOR VIEIRA | A    |       | 1 04.122.0003 | 3.1.90.00.00.00.00.00 00015000 | 00.00.00 | 00.00.00  | 75.000,00    | 77.437,50     | 79.954,22     |
|   |      | Atendimentos(Par)  |      |       |               | 3.3.90.00.00.00.00.00 00015000 | 00.00.00 | 00.00.00  | 50.000,00    | 51.625,00     | 53.302,81     |
|   |      |  |      |       |               | 4.4.90.00.00.00.00.00 00015000 | 00.00.00 | 00.00.00  | 50.000,00    | 51.625,00     | 53.302,81     |
| Órgão: 06.00 - SECRETARIA MUNICIPAL DE EDUCAÇÃO               |      |  |      |       |               |                                |          |           |              |               |               |
| Unidade: 06.01 - SECRETARIA MUNICIPAL DE EDUCAÇÃO             |      |  |      |       |               |                                |          |           |              |               |               |
|   | 8    | 2.005 - Manutenção da Secretaria de Educação             | A    |       | 1 12.361.0005 | 3.1.90.00.00.00.00.00 00015001 | 01.01.01 | 01.01.01  | 25.000,00    | 25.812,50     | 26.651,41     |
|   |      | Serviços Administrativos(Dia)                            |      |       |               | 3.3.90.00.00.00.00.00 00015001 | 01.01.01 | 01.01.01  | 120.827,70   | 124.754,60    | 128.809,12    |
|   |      |  |      |       |               | 4.4.90.00.00.00.00.00 00015001 | 01.01.01 | 01.01.01  | 20.000,00    | 20.650,00     | 21.321,12     |
| Órgão: 9 2.006 - Manut e Desenv do Ensino Fundamental         |      |  |      |       |               |                                |          |           |              |               |               |
|   |      | Alunos(Und)  | A    |       | 1 12.361.0005 | 3.1.90.00.00.00.00.00 00015001 | 01.01.01 | 01.01.01  | 50.000,00    | 51.625,00     | 53.302,81     |
|   |      |  |      |       |               | 3.1.90.00.00.00.00.00 00015018 | 01.02.01 | 01.02.01  | 2.583.805,13 | 2.736.262,63  | 2.893.675,00  |
|   |      |  |      |       |               | 3.1.90.00.00.00.00.00 00015019 | 01.02.03 | 01.02.03  | 196.940,32   | 196.940,32    | 196.940,32    |
|   |      |  |      |       |               | 3.1.91.00.00.00.00.00 00015018 | 01.02.01 | 01.02.01  | 585.000,00   | 585.000,00    | 585.000,00    |
|   |      |  |      |       |               | 3.3.90.00.00.00.00.00 00015001 | 01.01.01 | 01.01.01  | 219.187,50   | 219.187,50    | 219.187,50    |
|   |      |  |      |       |               | 3.3.90.00.00.00.00.00 00015019 | 01.02.03 | 01.02.03  | 281.632,00   | 281.632,00    | 281.632,00    |
|   |      |  |      |       |               | 3.3.90.00.00.00.00.00 00015036 | 01.03.01 | 01.03.01  | 430.000,00   | 443.975,00    | 458.404,19    |
|   |      |  |      |       |               | 3.3.90.00.00.00.00.00 00015045 | 01.03.50 | 01.03.50  | 3.536,00     | 3.536,00      | 3.536,00      |
|   |      |  |      |       |               | 4.4.90.00.00.00.00.00 00015001 | 01.01.01 | 01.01.01  | 50.000,00    | 51.625,00     | 53.302,81     |
|   |      |  |      |       |               | 4.4.90.00.00.00.00.00 00015019 | 01.02.03 | 01.02.03  | 60.000,00    | 61.950,00     | 63.963,38     |
|   |      |  |      |       |               | 4.4.90.00.00.00.00.00 00015036 | 01.03.01 | 01.03.01  | 50.000,00    | 51.625,00     | 53.302,81     |
|   |      |  |      |       |               | 4.4.90.00.00.00.00.00 00015037 | 01.03.95 | 01.03.95  | 63.543,38    | 63.543,38     | 63.543,38     |
| 10 2.007 - Manut da Alimentação Escolar do Ensino Fundamental |      |  |      |       |               |                                |          |           |              |               |               |
|   |      | Alunos(Und)  | A    |       | 1 12.361.0005 | 3.3.90.00.00.00.00.00 00015001 | 01.01.01 | 01.01.01  | 162.000,00   | 167.265,00    | 172.701,11    |
|   |      |  |      |       |               | 3.3.90.00.00.00.00.00 00015043 | 01.03.95 | 01.03.95  | 123.000,00   | 126.997,50    | 131.124,92    |

**Estado de Santa Catarina**  
**PREFEITURA MUNICIPAL DE MAJOR VIEIRA**  
**LEI DE DIRETRIZES ORÇAMENTÁRIAS 2022**

**Relação de Despesas - Planejadas**

Seleção: Alteração em 01/01/2022 (C)

| Priori  | Ação | Produto (UN)     | Tipo | Local | Func. Progr. | Conta Despesa                   | Recurso | Aplicação | LDO 2022   | Projeção 2023 | Projeção 2024 |
|---|------|------------------|------|-------|--------------|---------------------------------|---------|-----------|------------|---------------|---------------|
| <b>Entidade: 1 - PREFEITURA MUNICIPAL DE MAJOR VIEIRA</b>           |      |                  |      |       |              |                                 |         |           |            |               |               |
| <b>Órgão: 06.00 - SECRETARIA MUNICIPAL DE EDUCAÇÃO</b>              |      |                  |      |       |              |                                 |         |           |            |               |               |
| <b>Unidade: 06.01 - SECRETARIA MUNICIPAL DE EDUCAÇÃO</b>            |      |                  |      |       |              |                                 |         |           |            |               |               |
| <b>11 2.008 - Manutenção do Transporte Escolar</b>                  |      |                  |      |       |              |                                 |         |           |            |               |               |
|   |      | Alunos(Und)      | A    | 1     | 12.361.0005  | 3.1.90.00.00.00.00.00.000015019 |         | 01.02.03  | 225.305,60 | 225.305,60    | 225.305,60    |
|   |      |                  |      |       |              | 3.3.90.00.00.00.00.00.000015001 |         | 01.01.01  | 326.207,00 | 326.207,00    | 326.207,00    |
|   |      |                  |      |       |              | 3.3.90.00.00.00.00.00.000015019 |         | 01.02.03  | 266.379,50 | 266.379,50    | 266.379,50    |
|   |      |                  |      |       |              | 3.3.90.00.00.00.00.00.000015032 |         | 01.06.01  | 551.000,00 | 615.657,50    | 680.791,37    |
|   |      |                  |      |       |              | 3.3.90.00.00.00.00.00.000015036 |         | 01.03.01  | 78.000,00  | 80.535,00     | 83.152,39     |
|   |      |                  |      |       |              | 3.3.90.00.00.00.00.00.000015044 |         | 01.03.95  | 134.860,00 | 139.242,95    | 143.768,34    |
|   |      |                  |      |       |              |                                 |         |           | 105.241,44 | 105.241,44    | 105.241,44    |
| <b>12 2.009 - Manut e Desenv da Educação Infantil</b>               |      |                  |      |       |              |                                 |         |           |            |               |               |
|   |      | Alunos(Und)      | A    | 1     | 12.365.0005  | 3.1.90.00.00.00.00.00.000015001 |         | 01.01.02  | 105.241,44 | 105.241,44    | 105.241,44    |
|   |      |                  |      |       |              | 3.1.90.00.00.00.00.00.000015018 |         | 01.02.02  | 225.305,60 | 225.305,60    | 225.305,60    |
|   |      |                  |      |       |              | 3.1.90.00.00.00.00.00.000015019 |         | 01.02.04  | 56.326,25  | 56.326,25     | 56.326,25     |
|   |      |                  |      |       |              | 3.3.90.00.00.00.00.00.000015001 |         | 01.01.02  | 106.551,80 | 106.551,80    | 106.551,80    |
|   |      |                  |      |       |              | 3.3.90.00.00.00.00.00.000015018 |         | 01.02.02  | 202.775,04 | 202.775,04    | 202.775,04    |
|   |      |                  |      |       |              | 3.3.90.00.00.00.00.00.000015019 |         | 01.02.04  | 45.000,00  | 45.000,00     | 45.000,00     |
|   |      |                  |      |       |              | 3.3.90.00.00.00.00.00.000015037 |         | 01.03.98  | 5.801,25   | 5.801,25      | 5.801,25      |
|   |      |                  |      |       |              | 4.4.90.00.00.00.00.00.000015001 |         | 01.01.02  | 22.530,56  | 22.530,56     | 22.530,56     |
|   |      |                  |      |       |              | 4.4.90.00.00.00.00.00.000015019 |         | 01.02.04  | 22.530,56  | 22.530,56     | 22.530,56     |
|   |      |                  |      |       |              | 4.4.90.00.00.00.00.00.000015037 |         | 01.03.98  | 29.006,25  | 29.006,25     | 29.006,25     |
|   |      |                  |      |       |              |                                 |         |           | 74.586,26  | 74.586,26     | 74.586,26     |
| <b>13 2.010 - Manut da Alimentação Escolar da Educação Infantil</b> |      |                  |      |       |              |                                 |         |           |            |               |               |
|   |      | Alunos(Und)      | A    | 1     | 12.365.0005  | 3.3.90.00.00.00.00.00.000015001 |         | 01.01.02  | 74.586,26  | 74.586,26     | 74.586,26     |
|   |      |                  |      |       |              | 3.3.90.00.00.00.00.00.000015037 |         | 01.03.98  | 75.000,00  | 77.437,50     | 79.954,22     |
| <b>14 1.001 - Construções, ampliações e reformas de escolas</b>     |      |                  |      |       |              |                                 |         |           |            |               |               |
|   |      | Edificações(Mtq) | P    | 1     | 12.361.0005  | 3.3.90.00.00.00.00.00.000015032 |         | 01.06.01  | 50.000,00  | 50.000,00     | 50.000,00     |
|   |      |                  |      |       |              | 3.3.90.00.00.00.00.00.000015036 |         | 01.03.01  | 35.000,00  | 36.137,50     | 37.311,97     |
|   |      |                  |      |       |              | 3.3.90.00.00.00.00.00.000015062 |         | 01.06.01  | 50.000,00  | 50.000,00     | 50.000,00     |
|   |      |                  |      |       |              | 4.4.90.00.00.00.00.00.000015036 |         | 01.03.01  | 56.326,40  | 56.326,40     | 56.326,40     |
|   |      |                  |      |       |              | 4.4.90.00.00.00.00.00.000015062 |         | 01.06.01  | 505.000,00 | 567.350,00    | 630.101,38    |
| <b>15 1.002 - Construções, ampliações e reformas de CEI's</b>       |      |                  |      |       |              |                                 |         |           |            |               |               |
|   |      | Edificações(Mtq) | P    | 1     | 12.365.0005  | 3.3.90.00.00.00.00.00.000015019 |         | 01.02.00  | 50.000,00  | 51.625,00     | 53.302,81     |
|   |      |                  |      |       |              | 3.3.90.00.00.00.00.00.000015032 |         | 01.06.04  | 50.000,00  | 50.000,00     | 50.000,00     |

Tipo: P = Projeto, A = Atividade, O = Operações Especiais e R = Reserva de Contingência

## PREFEITURA MUNICIPAL DE MAJOR VIEIRA

## LEI DE DIRETRIZES ORÇAMENTÁRIAS 2022

## Relação de Despesas - Planejadas

Seleção: Alteração em 01/01/2022 (C)

Data: 15/04/2021

| Priorit.  | Ação  | / | Produto (UN)  | Tipo | Local. | Func.Progr.   | Conta Despesa                   | Recurso | Aplicação | LDO 2022   | Projeção 2023 | Projeção 2024 |
|---|-------|---|---|------|--------|---------------|---------------------------------|---------|-----------|------------|---------------|---------------|
| <b>Entidade: 1 - PREFEITURA MUNICIPAL DE MAJOR VIEIRA</b>         |       |   |   |      |        |               |                                 |         |           |            |               |               |
| <b>Órgão: 06.00 - SECRETARIA MUNICIPAL DE EDUCAÇÃO</b>            |       |   |   |      |        |               |                                 |         |           |            |               |               |
| <b>Unidade: 06.01 - SECRETARIA MUNICIPAL DE EDUCAÇÃO</b>          |       |   |   |      |        |               |                                 |         |           |            |               |               |
|   |       |   |   |      |        |               | 3.3.90.00.00.00.00.00.000015062 |         | 01.06.04  | 50.000,00  | 50.000,00     | 50.000,00     |
|   |       |   |   |      |        |               | 4.4.90.00.00.00.00.00.000015032 |         | 01.06.04  | 50.000,00  | 50.000,00     | 50.000,00     |
|   |       |   |   |      |        |               | 4.4.90.00.00.00.00.00.000015036 |         | 01.03.01  | 33.795,75  | 33.795,75     | 33.795,75     |
|   |       |   |   |      |        |               | 4.4.90.00.00.00.00.00.000015062 |         | 01.06.04  | 50.000,00  | 50.000,00     | 50.000,00     |
| 16  | 2.011 | - | Manutenção das Atividades Esportivas<br>Serviços Administrativos(Dia) | A    |        | 1 27.812.0005 | 3.3.90.00.00.00.00.00.000015000 |         | 00.00.00  | 67.591,68  | 67.591,68     | 67.591,68     |
| 17  | 2.012 | - | Manutenção das Atividades Culturais<br>Serviços Administrativos(Dia)  | A    |        | 1 12.365.0005 | 3.3.90.00.00.00.00.00.000015000 |         | 00.00.00  | 112.652,80 | 112.652,80    | 112.652,80    |
| 18  | 1.003 | - | Aquisição de Veículo<br>Veículo(Und)                                  | P    |        | 1 12.361.0005 | 4.4.90.00.00.00.00.00.000015001 |         | 01.01.01  | 60.000,00  | 61.950,00     | 63.963,38     |
| 19  | 1.004 | - | Aquisição de Ônibus p/ Transporte Escolar<br>Ônibus(Und)              | P    |        | 1 12.361.0005 | 4.4.90.00.00.00.00.00.000015032 |         | 01.06.01  | 50.000,00  | 50.000,00     | 50.000,00     |
|   |       |   |   |      |        |               | 4.4.90.00.00.00.00.00.000015062 |         | 01.06.01  | 25.000,00  | 25.000,00     | 25.000,00     |
| 20  | 1.005 | - | Reforma de Ginásios de Esportes (Centro e Rio Novo)<br>Reforma(Und)   | P    |        | 1 12.361.0005 | 3.3.90.00.00.00.00.00.000015062 |         | 01.06.01  | 50.000,00  | 50.000,00     | 50.000,00     |
| 73  | 2.050 | - | MANUTENÇÃO DE AÇÕES DO TURISMO<br>Manutenção(Dia)                     | A    |        | 2 23.695.0004 | 3.3.90.00.00.00.00.00.000015000 |         | 00.00.00  | 25.000,00  | 25.000,00     | 25.000,00     |
|   |       |   |   |      |        |               | 3.3.90.00.00.00.00.00.000015034 |         | 04.03.00  | 50.000,00  | 50.000,00     | 50.000,00     |
| <b>Órgão: 07.00 - SECRETARIA MUN.DE VIAÇÃO E OBRAS PÚBLICAS</b>   |       |   |   |      |        |               |                                 |         |           |            |               |               |
| <b>Unidade: 07.01 - SECRETARIA MUN.DE VIAÇÃO E OBRAS PÚBLICAS</b> |       |   |   |      |        |               |                                 |         |           |            |               |               |
| 25  | 2.016 | - | Manutenção e Segurança do Trânsito<br>Serviços Administrativos(Dia)   | A    |        | 1 15.452.0006 | 3.3.90.00.00.00.00.00.000015000 |         | 00.00.00  | 53.080,75  | 53.080,75     | 53.080,75     |
|   |       |   |   |      |        |               | 3.3.90.00.00.00.00.00.000015010 |         | 04.00.00  | 50.000,00  | 50.000,00     | 50.000,00     |
|   |       |   |   |      |        |               | 3.3.90.00.00.00.00.00.000015011 |         | 04.00.00  | 50.000,00  | 50.000,00     | 50.000,00     |
|   |       |   |   |      |        |               | 3.3.90.00.00.00.00.00.000015012 |         | 04.00.00  | 62.000,00  | 62.000,00     | 62.000,00     |
|   |       |   |   |      |        |               | 4.4.90.00.00.00.00.00.000015000 |         | 00.00.00  | 5.632,64   | 5.632,64      | 5.632,64      |
|   |       |   |   |      |        |               | 4.4.90.00.00.00.00.00.000015010 |         | 04.00.00  | 5.632,64   | 5.632,64      | 5.632,64      |
|   |       |   |   |      |        |               | 4.4.90.00.00.00.00.00.000015011 |         | 04.00.00  | 5.632,64   | 5.632,64      | 5.632,64      |

| Priori.   | Ação  | / | Produto (UN)  | Tipo | Local. | Func.  | Progr. | Conta Despesa         | Recurso  | Aplicação | LDO 2022     | Projeção 2023 | Projeção 2024 |
|---|-------|---|---|------|--------|--------|--------|-----------------------|----------|-----------|--------------|---------------|---------------|
| <b>Entidade: 1 - PREFEITURA MUNICIPAL DE MAJOR VIEIRA</b>         |       |   |   |      |        |        |        |                       |          |           |              |               |               |
| <b>Órgão: 07.00 - SECRETARIA MUN.DE VIAÇÃO E OBRAS PÚBLICAS</b>   |       |   |   |      |        |        |        |                       |          |           |              |               |               |
| <b>Unidade: 07.01 - SECRETARIA MUN.DE VIAÇÃO E OBRAS PÚBLICAS</b> |       |   |   |      |        |        |        |                       |          |           |              |               |               |
| 26  | 2.017 | - | Manutenção da Sec Mun de Viação e Obras Públicas        | A    | 1      | 15.452 | 0006   | 3.1.90.00.00.00.00.00 | 00015000 | 00.00.00  | 930.000,00   | 960.225,00    | 991.432,31    |
|   |       |   | Serviços Administrativos(Dia)                           |      |        |        |        | 3.3.90.00.00.00.00.00 | 00015000 | 00.00.00  | 450.000,00   | 464.625,00    | 479.725,31    |
|   |       |   |   |      |        |        |        | 4.4.90.00.00.00.00.00 | 00015000 | 00.00.00  | 50.000,00    | 51.625,00     | 53.302,81     |
| 27  | 2.018 | - | Manut Ruas, Estradas, Praças, Jardins, Pontes e Boeiros | A    | 1      | 15.452 | 0006   | 3.3.90.00.00.00.00.00 | 00015000 | 00.00.00  | 1.350.000,00 | 1.393.875,00  | 1.439.175,94  |
|   |       |   | Pessoas Atendidas(Pes)                                  |      |        |        |        | 3.3.90.00.00.00.00.00 | 00015007 | 04.00.00  | 61.573,72    | 61.573,72     | 61.573,72     |
|   |       |   |   |      |        |        |        | 3.3.90.00.00.00.00.00 | 00015039 | 04.00.00  | 231.800,00   | 239.333,50    | 247.111,83    |
|   |       |   |   |      |        |        |        | 3.3.90.00.00.00.00.00 | 00015064 | 04.03.00  | 53.080,80    | 53.080,80     | 53.080,80     |
|   |       |   |   |      |        |        |        | 4.4.90.00.00.00.00.00 | 00015000 | 00.00.00  | 50.000,00    | 51.625,00     | 53.302,81     |
| 28  | 1.007 | - | Pavimentações e recuperações de ruas e estradas         | P    | 1      | 15.452 | 0006   | 3.3.90.00.00.00.00.00 | 00015000 | 00.00.00  | 1.167.919,51 | 1.167.919,51  | 1.167.919,51  |
|   |       |   | Pavimentações(mln)                                      |      |        |        |        | 4.4.90.00.00.00.00.00 | 00015000 | 00.00.00  | 50.000,00    | 50.000,00     | 50.000,00     |
|   |       |   |   |      |        |        |        | 4.4.90.00.00.00.00.00 | 00015034 | 04.03.00  | 25.000,00    | 25.000,00     | 25.000,00     |
|   |       |   |   |      |        |        |        | 4.4.90.00.00.00.00.00 | 00015064 | 04.03.00  | 25.000,00    | 25.000,00     | 25.000,00     |
|   |       |   |   |      |        |        |        | 4.4.90.00.00.00.00.00 | 00015083 | 04.02.00  | 51.000,00    | 51.032,50     | 51.066,06     |
| 29  | 2.019 | - | Manutenção e Ampliação da Iluminação Pública            | A    | 1      | 15.452 | 0006   | 3.3.90.00.00.00.00.00 | 00015008 | 04.03.00  | 441.000,00   | 455.657,50    | 470.791,37    |
|   |       |   | Pessoas Atendidas(Pes)                                  |      |        |        |        | 4.4.90.00.00.00.00.00 | 00015008 | 04.03.00  | 10.000,00    | 10.000,00     | 10.000,00     |
| 30  | 2.020 | - | Ações em saneamento básico                              | A    | 1      | 15.452 | 0006   | 4.4.90.00.00.00.00.00 | 00015034 | 04.03.00  | 50.000,00    | 50.000,00     | 50.000,00     |
|   |       |   | Pessoas Atendidas(Pes)                                  |      |        |        |        | 4.4.90.00.00.00.00.00 | 00015064 | 04.03.00  | 53.080,75    | 53.080,75     | 53.080,75     |
| 31  | 1.008 | - | Aquisições de Veículos, Caminhões e Máquinas            | P    | 1      | 15.452 | 0006   | 4.4.90.00.00.00.00.00 | 00015034 | 04.03.00  | 50.000,00    | 50.000,00     | 50.000,00     |
|   |       |   | Veículos/Máquinas(Und)                                  |      |        |        |        | 4.4.90.00.00.00.00.00 | 00015064 | 04.03.00  | 50.000,00    | 50.000,00     | 50.000,00     |
|   |       |   |   |      |        |        |        | 4.4.90.00.00.00.00.00 | 00015083 | 04.02.00  | 50.000,00    | 50.000,00     | 50.000,00     |

| Priori   | Ação / Produto (UN)  | Tipo | Local | Func. Progr.  | Conta Despesa                  | Recurso | Aplicação | LDO 2022   | Projeção 2023 | Projeção 2024 |
|--|--|------|-------|---------------|--------------------------------|---------|-----------|------------|---------------|---------------|
| <b>Entidade: 1 - PREFEITURA MUNICIPAL DE MAJOR VIEIRA</b>                  |  |      |       |               |                                |         |           |            |               |               |
| <b>Órgão: 07.00 - SECRETARIA MUN.DE VIAÇÃO E OBRAS PÚBLICAS</b>            |  |      |       |               |                                |         |           |            |               |               |
| <b>Unidade: 07.01 - SECRETARIA MUN.DE VIAÇÃO E OBRAS PÚBLICAS</b>          |  |      |       |               |                                |         |           |            |               |               |
| 32   | 1.009 - Aquisição de Terreno Terrenos(Und)   | P    |       | 1 15.452.0006 | 4.4.90.00.00.00.00.00 00015000 |         | 00.00.00  | 87.500,00  | 87.500,00     | 87.500,00     |
| 71   | 2.048 - SINALIZAÇÃO DE PONTOS TURÍSTICOS Serviços de Infra-estrutural(Und)               | A    |       | 1 23.695.0006 | 3.3.90.00.00.00.00.00 00015034 |         | 04.03.00  | 53.080,80  | 53.080,80     | 53.080,80     |
| 72   | 2.049 - AQUISIÇÃO DE BRITADOR Manutenção(Mtq)  | A    |       | 2 11.451.0006 | 4.4.90.00.00.00.00.00 00015000 |         | 00.00.00  | 50.000,00  | 50.000,00     | 50.000,00     |
|  |  |      |       |               | 4.4.90.00.00.00.00.00 00015034 |         | 04.03.00  | 25.000,00  | 25.000,00     | 25.000,00     |
| <b>Órgão: 09.00 - SECRETARIA MUN. AGRICULTURA, FOMENTO AGROP. E MEIO</b>   |  |      |       |               |                                |         |           |            |               |               |
| <b>Unidade: 09.01 - SECRETARIA MUN. AGRICULTURA, FOMENTO AGROP. E MEIO</b> |  |      |       |               |                                |         |           |            |               |               |
| 21   | 2.013 - Manut Sec Mun Agric. Fom Agrop e Meio Ambiente Serviços Administrativos(Dia)     | A    |       | 1 20.606.0004 | 3.1.90.00.00.00.00.00 00015000 |         | 00.00.00  | 400.000,00 | 400.000,00    | 400.000,00    |
|  |  |      |       |               | 3.3.90.00.00.00.00.00 00015000 |         | 00.00.00  | 200.000,00 | 206.500,00    | 213.211,25    |
|  |  |      |       |               | 3.3.93.00.00.00.00.00 00015000 |         | 00.00.00  | 35.000,00  | 36.137,50     | 37.311,97     |
|  |  |      |       |               | 4.4.90.00.00.00.00.00 00015000 |         | 00.00.00  | 50.000,00  | 50.000,00     | 50.000,00     |
| 22   | 2.014 - Assistência ao Pequeno Produtor Rural Propriedades Atendidas(Und)                | A    |       | 1 20.606.0004 | 3.3.90.00.00.00.00.00 00015000 |         | 00.00.00  | 105.661,50 | 105.661,50    | 105.661,50    |
|  |  |      |       |               | 4.4.90.00.00.00.00.00 00015000 |         | 00.00.00  | 31.848,25  | 31.848,25     | 31.848,25     |
| 23   | 1.006 - Aquisições de Caminhões, tratores, máquinas e Implementos Veiculos/Máquinas(Und) | P    |       | 1 20.606.0004 | 4.4.90.00.00.00.00.00 00015034 |         | 04.03.00  | 3.522,53   | 53.571,28     | 83.621,61     |
|  |  |      |       |               | 4.4.90.00.00.00.00.00 00015064 |         | 04.03.00  | 30.000,00  | 30.000,00     | 30.000,00     |
| 66   | 1.015 - AQUISIÇÃO DE TERRENO PARA INSTAL.DO PARQUE IND. E EXPOS. AGROPEC Terrenos(Mtq)   | P    |       | 2 20.606.0004 | 4.5.90.00.00.00.00.00 00015034 |         | 04.03.00  | 129.896,67 | 129.896,67    | 129.896,67    |
| 67   | 2.044 - Projeto Comunidades Rurais Digitais Pessoas Atendidas(Und)                       | A    |       | 1 20.606.0004 | 4.4.90.00.00.00.00.00 00015064 |         | 04.03.00  | 5.000,00   | 5.000,00      | 5.000,00      |
| 68   | 2.045 - REFORÇO E APOIO PARA AS COOPERATIVAS E ASSOCIAÇÕES DO MUNICIPIO Manutenção(men)  | A    |       | 2 04.244.0004 | 3.3.90.00.00.00.00.00 00015000 |         | 00.00.00  | 53.080,80  | 53.080,80     | 53.080,80     |

## PREFEITURA MUNICIPAL DE MAJOR VIEIRA

## LEI DE DIRETRIZES ORÇAMENTÁRIAS 2022

## Relação de Despesas - Planejadas

Seleção: Alteração em 01/01/2022 (C)

| Priori.  | Ação  | / | Produto (UN)  | Tipo | Local. | Func.Progr.   | Conta Despesa                  | Recurso | Aplicação | LDO 2022     | Projeção 2023 | Projeção 2024 |
|--|-------|---|---|------|--------|---------------|--------------------------------|---------|-----------|--------------|---------------|---------------|
| <b>Entidade: 1 - PREFEITURA MUNICIPAL DE MAJOR VIEIRA</b>            |       |   |   |      |        |               |                                |         |           |              |               |               |
| <b>Órgão: 10.00 - SECRETARIA DO BEM ESTAR SOCIAL</b>                 |       |   |   |      |        |               |                                |         |           |              |               |               |
| <b>Unidade: 10.01 - SECRETARIA DO BEM ESTAR SOCIAL</b>               |       |   |   |      |        |               |                                |         |           |              |               |               |
| 33   | 2.021 | - | Manutenção Sec Mun Bem Estar Social<br>Serviços Administrativos(Dia)  | A    |        | 1 08.244.0010 | 3.1.90.00.00.00.00.00 00015000 |         | 00.00.00  | 33.281,50    | 33.281,50     | 33.281,50     |
|  |       |   |   |      |        |               | 3.3.50.00.00.00.00.00 00015000 |         | 00.00.00  | 150.000,00   | 154.875,00    | 159.908,44    |
|  |       |   |   |      |        |               | 4.4.90.00.00.00.00.00 00015000 |         | 00.00.00  | 15.000,00    | 15.487,50     | 15.990,84     |
| <b>Órgão: 99.00 - RESERVA DE CONTINGÊNCIA</b>                        |       |   |   |      |        |               |                                |         |           |              |               |               |
| <b>Unidade: 99.99 - RESERVA DE CONTINGÊNCIA</b>                      |       |   |   |      |        |               |                                |         |           |              |               |               |
| 35   | 9.999 | - | Reserva de Contingência<br>Reserva de Contingência(Res)               | R    |        | 1 99.999.0099 | 9.9.99.00.00.00.00.00 00015000 |         | 00.00.00  | 53.080,75    | 53.080,75     | 53.080,75     |
| <b>Entidade: 2 - FUNDO MUN. ASSISTENCIA SOCIAL DE MAJOR VIEIRA</b>   |       |   |   |      |        |               |                                |         |           |              |               |               |
| <b>Órgão: 17.00 - FUNDO MUNICIPAL DE ASSISTÊNCIA SOCIAL</b>          |       |   |   |      |        |               |                                |         |           |              |               |               |
| <b>Unidade: 17.17 - FUNDO MUNICIPAL DE ASSISTÊNCIA SOCIAL</b>        |       |   |   |      |        |               |                                |         |           |              |               |               |
| 45   | 2.029 | - | Manut e Ações do Fundo Mun de Assist Social<br>Pessoas Atendidas(Pes) | A    |        | 1 08.244.0010 | 3.3.50.00.00.00.00.00 00015000 |         | 00.00.00  | 1.330.000,00 | 1.490.000,00  | 1.630.000,00  |
|  |       |   |   |      |        |               | 3.3.50.00.00.00.00.00 00015065 |         | 04.04.00  | 80.000,00    | 85.000,00     | 90.000,00     |
|  |       |   |   |      |        |               | 3.3.90.00.00.00.00.00 00015000 |         | 00.00.00  | 200.000,00   | 250.000,00    | 300.000,00    |
|  |       |   |   |      |        |               | 3.3.90.00.00.00.00.00 00015035 |         | 04.04.00  | 100.000,00   | 120.000,00    | 130.000,00    |
|  |       |   |   |      |        |               | 3.3.90.00.00.00.00.00 00015065 |         | 04.04.00  | 50.000,00    | 55.000,00     | 60.000,00     |
|  |       |   |   |      |        |               | 4.4.90.00.00.00.00.00 00015031 |         | 04.04.00  | 350.000,00   | 370.000,00    | 390.000,00    |
|  |       |   |   |      |        |               | 4.4.90.00.00.00.00.00 00015035 |         | 04.04.00  | 50.000,00    | 50.000,00     | 50.000,00     |
|  |       |   |   |      |        |               | 4.4.90.00.00.00.00.00 00015065 |         | 04.04.00  | 50.000,00    | 50.000,00     | 50.000,00     |
| 70   | 2.047 | - | MANUTENÇÃO DO CRAS<br>Pessoas Atendidas(Dia)                          | A    |        | 2 08.244.0010 | 3.3.90.00.00.00.00.00 00015035 |         | 04.04.00  | 350.000,00   | 360.000,00    | 380.000,00    |
| <b>Entidade: 3 - FUNDO MUN. DIR. CRIANÇA E ADOLESC. MAJOR VIEIRA</b> |       |   |   |      |        |               |                                |         |           |              |               |               |
| <b>Órgão: 18.00 - FUNDO MUN.DIR.CRIANÇA E ADOLESCÊNCIA</b>           |       |   |   |      |        |               |                                |         |           |              |               |               |
| <b>Unidade: 18.18 - FUNDO MUN.DIR.CRIANÇA E ADOLESCÊNCIA</b>         |       |   |   |      |        |               |                                |         |           |              |               |               |
| 47   | 2.031 | - | Manutenção do FMDCA<br>Crianças Atendidas(Und)                        | A    |        | 1 08.243.0009 | 3.3.90.00.00.00.00.00 00015000 |         | 00.00.00  | 17.808,08    | 19.328,08     | 21.838,08     |
|  |       |   |   |      |        |               | 3.3.90.00.00.00.00.00 00015009 |         | 04.00.00  | 7.500,00     | 8.020,00      | 8.530,00      |

Tipo: P = Projeto, A = Atividade, O = Operações Especiais e R = Reserva de Contingência





Estado de Santa Catarina  
**PREFEITURA MUNICIPAL DE MAJOR VIEIRA**  
**LEI DE DIRETRIZES ORÇAMENTÁRIAS 2022**

Relação de Despesas - Planejadas

Seleção: Alteração em 01/01/2022 (C)

| Priori   | Ação  | Produto (UN)                        | Tipo | Local | Func. Progr.  | Conta Despesa               | Recurso                     | Aplicação    | LDO 2022     | Projeção 2023 | Projeção 2024 |
|--|---|-------------------------------------|------|-------|---------------|-----------------------------|-----------------------------|--------------|--------------|---------------|---------------|
| <b>Entidade: 6 - FUNDO MUNICIPAL DE SAUDE DE MAJOR VIEIRA</b>  |   |                                     |      |       |               |                             |                             |              |              |               |               |
| <b>Órgão: 14.00 - FUNDO MUNICIPAL DE SAÚDE</b>                 |   |                                     |      |       |               |                             |                             |              |              |               |               |
| <b>Unidade: 14.14 - FUNDO MUNICIPAL DE SAÚDE</b>               |   |                                     |      |       |               |                             |                             |              |              |               |               |
| 41   | 2.028 - Ações de Média e Alta Complexidade                                | Pessoas Atendidas(Pes)              | A    |       | 1 10.302.0008 | 3.1.71.00.00.00.00 00015002 | 3.3.90.00.00.00.00 00015002 | 02.01.00     | 200.000,00   | 250.000,00    | 300.000,00    |
|  |   |                                     |      |       |               | 4.4.90.00.00.00.00 00015002 | 02.01.00                    | 50.000,00    | 50.000,00    | 50.000,00     | 50.000,00     |
| 42   | 1.010 - Construções, Ampliações e Reformas de Prédios da Saúde            | Edificações(Mtq)                    | P    |       | 1 10.301.0008 | 3.3.90.00.00.00.00 00015002 | 02.01.00                    | 60.000,00    | 65.000,00    | 70.000,00     |               |
|  |   |                                     |      |       |               | 3.3.90.00.00.00.00 00015033 | 02.06.00                    | 50.000,00    | 50.000,00    | 50.000,00     |               |
|  |   |                                     |      |       |               | 3.3.90.00.00.00.00 00015063 | 02.06.00                    | 50.000,00    | 50.000,00    | 50.000,00     |               |
|  |   |                                     |      |       |               | 4.4.90.00.00.00.00 00015002 | 02.01.00                    | 53.876,56    | 53.876,56    | 53.876,56     |               |
|  |   |                                     |      |       |               | 4.4.90.00.00.00.00 00015033 | 02.06.00                    | 53.876,56    | 53.876,56    | 53.876,56     |               |
|  |   |                                     |      |       |               | 4.4.90.00.00.00.00 00015063 | 02.06.00                    | 53.876,56    | 53.876,56    | 53.876,56     |               |
| 43   | 1.011 - Aquisição de Veículo  | Veículo(Und)                        | P    |       | 1 10.301.0008 | 4.4.90.00.00.00.00 00015038 | 02.04.00                    | 40.000,00    | 40.000,00    | 40.000,00     |               |
| 44   | 1.012 - Aquisição de Ambulância e/ou Veículo de Transporte de Passageiros | Ambulância/Veic Transp Passagj(Und) | P    |       | 1 10.302.0008 | 4.4.90.00.00.00.00 00015063 | 02.06.00                    | 50.000,00    | 50.000,00    | 50.000,00     |               |
| <b>Entidade: 7 - FUNDO MUN. SEGURIDADE SOCIAL MAJOR VIEIRA</b> |   |                                     |      |       |               |                             |                             |              |              |               |               |
| <b>Órgão: 15.00 - FUNDO MUNICIPAL DE SEGURIDADE SOCIAL</b>     |   |                                     |      |       |               |                             |                             |              |              |               |               |
| <b>Unidade: 15.15 - FUNDO MUNICIPAL DE SEGURIDADE SOCIAL</b>   |   |                                     |      |       |               |                             |                             |              |              |               |               |
| 51   | 2.034 - Manutenção do Fundo Mun de Seguridade Social                      | Serviços Prestados(Dia)             | A    |       | 1 09.272.0012 | 3.3.90.00.00.00.00 00015003 | 03.03.00                    | 84.929,28    | 84.929,28    | 84.929,28     |               |
|  |   |                                     |      |       |               | 4.4.90.00.00.00.00 00015003 | 03.03.00                    | 11.093,88    | 11.093,88    | 11.093,88     |               |
| 52   | 2.035 - Manutenção da Previdência Geral dos Servidores                    | Serviços Prestados(Dia)             | A    |       | 1 09.272.0012 | 3.1.90.00.00.00.00 00015003 | 03.03.00                    | 3.727.166,48 | 3.887.341,48 | 4.031.097,16  |               |
| 53   | 2.036 - Manutenção da Assistência Geral dos Servidores                    | Serviços Prestados(Dia)             | A    |       | 1 09.272.0012 | 3.1.90.00.00.00.00 00015003 | 03.03.00                    | 11.263,42    | 11.263,42    | 11.263,42     |               |
|  |   |                                     |      |       |               | 3.3.90.00.00.00.00 00015003 | 03.03.00                    | 5.546,94     | 5.546,94     | 5.546,94      |               |
| 54   | 9.998 - Reserva de Contingência do RPPS                                   | Reserva de Contingência(Res)        | R    |       | 1 99.999.0099 | 9.9.99.00.00.00.00 00015003 | 03.03.00                    | 250.000,00   | 250.000,00   | 250.000,00    |               |

Tipo: P = Projeto, A = Atividade, O = Operações Especiais e R = Reserva de Contingência

| Priori.   | Ação | Produto (UN) | Tipo | Local. | Func. Progr.  | Conta Despesa               | Recurso | Aplicação | LDO 2022   | Projeção 2023 | Projeção 2024 |
|---|------|--------------|------|--------|---------------|-----------------------------|---------|-----------|------------|---------------|---------------|
| <b>Entidade: 8 - HOSPITAL MUNICIPAL DE MAJOR VIEIRA</b>     |      |              |      |        |               |                             |         |           |            |               |               |
| <b>Órgão: 16.00 - HOSPITAL MUNICIPAL DE MAJOR VIEIRA</b>    |      |              |      |        |               |                             |         |           |            |               |               |
| <b>Unidade: 16.01 - HOSPITAL MUNICIPAL DE MAJOR VIEIRA</b>  |      |              |      |        |               |                             |         |           |            |               |               |
| 55 2.037 - Manutenção do Hospital Municipal de Major Vieira |      |              |      |        |               |                             |         |           |            |               |               |
| Pessoas Atendidas(Und)                                      |      |              |      |        |               |                             |         |           |            |               |               |
|   |      |              | A    |        | 1 10.302.0008 | 3.1.90.00.00.00.00 00015000 |         | 00.00.00  | 750.000,00 | 760.000,00    | 780.000,00    |
|   |      |              |      |        |               | 3.1.91.00.00.00.00 00015000 |         | 00.00.00  | 105.000,00 | 108.000,00    | 110.000,00    |
|   |      |              |      |        |               | 3.3.90.00.00.00.00 00015000 |         | 00.00.00  | 680.000,00 | 690.000,00    | 700.000,00    |
|   |      |              |      |        |               | 4.4.90.00.00.00.00 00015000 |         | 00.00.00  | 25.000,00  | 30.000,00     | 40.000,00     |
| <b>Entidade: 9 - CAMARA MUNICIPAL DE MAJOR VIEIRA</b>       |      |              |      |        |               |                             |         |           |            |               |               |
| <b>Órgão: 01.00 - PODER LEGISLATIVO</b>                     |      |              |      |        |               |                             |         |           |            |               |               |
| <b>Unidade: 01.01 - CAMARA MUNICIPAL DE VEREADORES</b>      |      |              |      |        |               |                             |         |           |            |               |               |
| 57 2.038 - Discussão e votação de Leis                      |      |              |      |        |               |                             |         |           |            |               |               |
| Sessões(Und)  |      |              |      |        |               |                             |         |           |            |               |               |
|   |      |              | A    |        | 1 01.031.0001 | 3.3.90.00.00.00.00 00015000 |         | 00.00.00  | 91.750,00  | 91.750,00     | 91.750,00     |
|   |      |              |      |        |               | 3.3.90.00.00.00.00 00015000 |         | 00.00.00  | 46.500,00  | 46.500,00     | 46.500,00     |
|   |      |              | A    |        | 1 01.031.0001 | 4.4.90.00.00.00.00 00015000 |         | 00.00.00  | 37.500,00  | 37.500,00     | 37.500,00     |
|   |      |              |      |        |               | 4.4.90.00.00.00.00 00015000 |         | 00.00.00  | 23.750,00  | 23.750,00     | 23.750,00     |
|   |      |              | P    |        | 1 01.031.0001 | 4.4.90.00.00.00.00 00015000 |         | 00.00.00  | 357.500,00 | 357.500,00    | 357.500,00    |
|   |      |              |      |        |               | 3.1.90.00.00.00.00 00015000 |         | 00.00.00  | 325.000,00 | 325.000,00    | 325.000,00    |
|   |      |              | A    |        | 1 01.031.0001 | 4.4.90.00.00.00.00 00015000 |         | 00.00.00  | 62.500,00  | 62.500,00     | 62.500,00     |
|   |      |              |      |        |               | 3.3.90.00.00.00.00 00015000 |         | 00.00.00  | 110.000,00 | 110.000,00    | 110.000,00    |
|   |      |              | A    |        | 1 01.031.0001 | 3.1.90.00.00.00.00 00015000 |         | 00.00.00  | 70.000,00  | 70.000,00     | 70.000,00     |
|   |      |              |      |        |               | 3.3.90.00.00.00.00 00015000 |         | 00.00.00  | 70.000,00  | 70.000,00     | 70.000,00     |


Estado de Santa Catarina  
**REFEITURA MUNICIPAL DE MAJOR VIEIRA**

**RELAÇÃO DE DESPESAS - PLANEJADAS**

Eleição: Alteração em 01/01/2022 (C)

| Priori.             | Ação | Produto (UN)                           | Tipo | Local | Func. Progr.  | Conta Despesa                  | Recurso | Aplicação | LDO 2022      | Projeção 2023 | Projeção 2024 |
|---------------------|------|--|------|-------|---------------|--------------------------------|---------|-----------|---------------|---------------|---------------|
|                     |      | 9 - CAMARA MUNICIPAL DE MAJOR VIEIRA   |      |       |               |                                |         |           | 1.269.500,00  | 1.269.500,00  | 1.269.500,00  |
|                     |      | 01.00 - PODER LEGISLATIVO              |      |       |               |                                |         |           | 1.269.500,00  | 1.269.500,00  | 1.269.500,00  |
|                     |      | 01.01 - CAMARA MUNICIPAL DE VEREADORES |      |       |               |                                |         |           | 1.269.500,00  | 1.269.500,00  | 1.269.500,00  |
|                     |      | 75 2.052 - Aquisição de Imóvel         | A    |       | 2 01.031.0001 | 4.4.90.00.00.00.00.00 00015000 |         | 00.00.00  | 145.000,00    | 145.000,00    | 145.000,00    |
|                     |      | Obrat(Mltq)                            |      |       |               |                                |         |           |               |               |               |
| <b>Total geral:</b> |      |  |      |       |               |                                |         |           | 39.267.578,78 | 40.760.153,23 | 42.211.653,12 |

  
 ADILSON LISZCZKOVSKI  
 Prefeito Municipal

  
 MARENIZE TEREZINHA BROCCO  
 Contadora CRC/SC 030.498/O-6